

**ARD**<sup>1</sup>

**ARD-**  
**DeutschlandTREND**  
**November 2016**  
Eine Studie zur  
politischen Stimmung  
Im Auftrag der  
tagesthemen

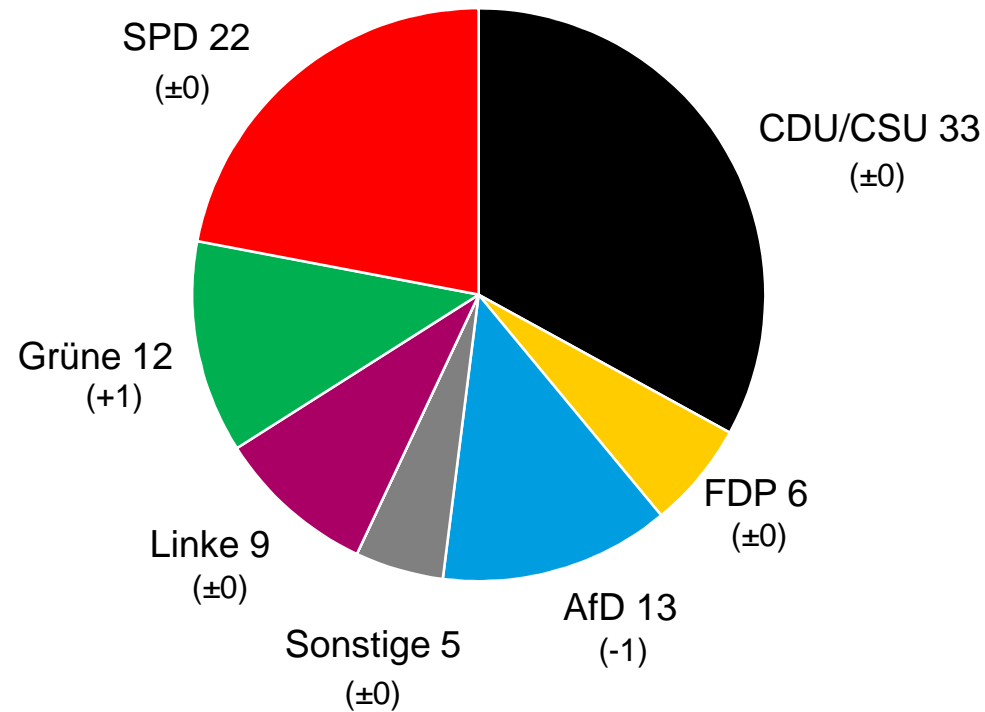
**infratest dimap** 

## Studiensteckbrief

Grundgesamtheit	Wahlberechtigte Bevölkerung in Deutschland ab 18 Jahren
Stichprobe	Repräsentative Zufallsauswahl / Dual-Frame (Festnetz- und Mobilfunkstichprobe)
Erhebungsverfahren	Telefoninterviews (CATI)
Fallzahl	1.505 Befragte
Erhebungszeitraum	31. Oktober bis 2. November 2016
Fehlertoleranzen	1,4* bis 3,1** Prozentpunkte * bei einem Anteilswert von 5% ** bei einem Anteilswert von 50%

# ARD-DeutschlandTREND: November 2016

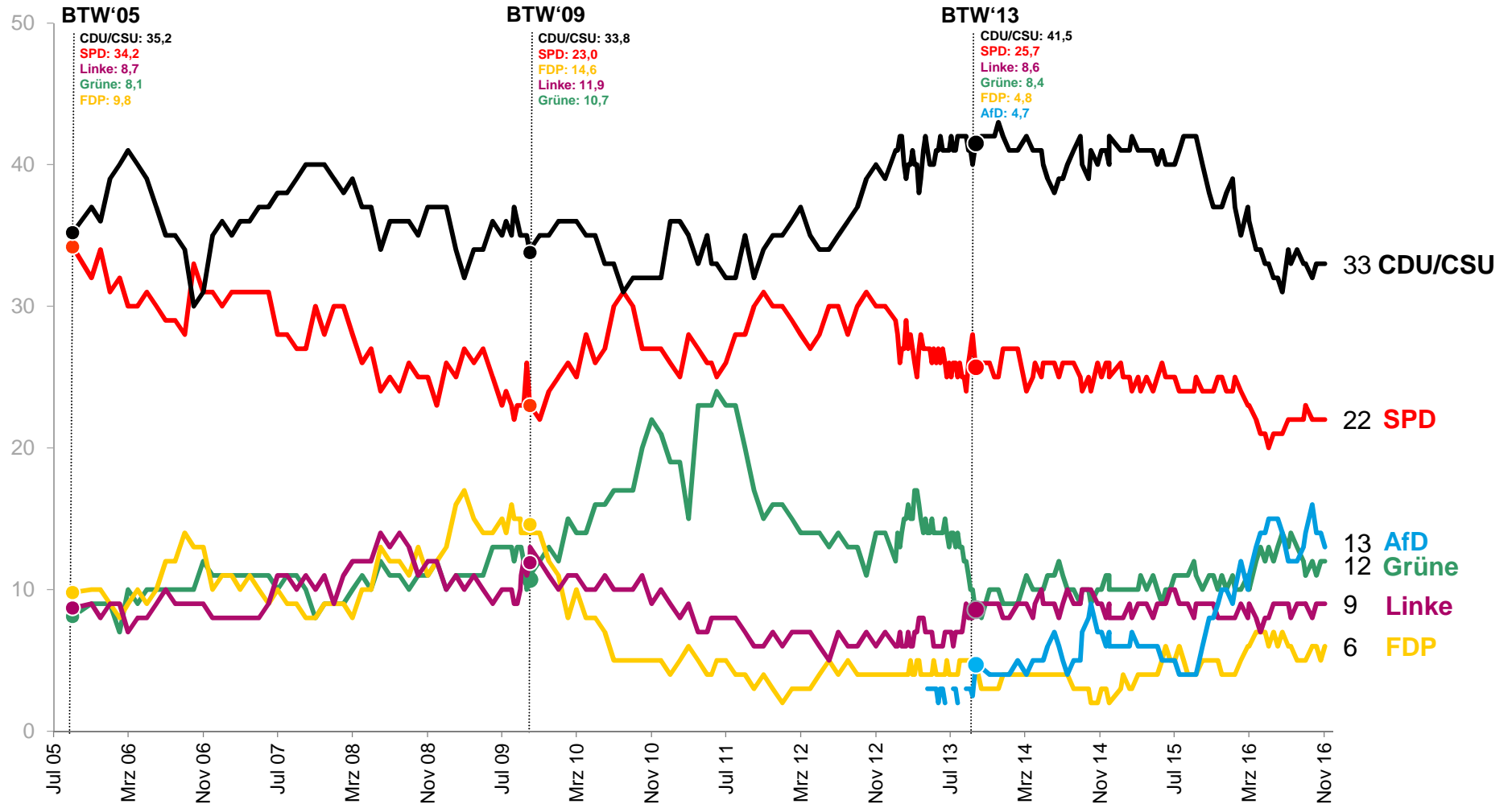
## Sonntagsfrage zur Bundestagswahl



Frage: Welche Partei würden Sie wählen, wenn am kommenden Sonntag Bundestagswahl wäre?

Grundgesamtheit: Wahlberechtigte Bevölkerung in Deutschland / Angaben in Prozent  
Angaben in Klammern: Vergleich zum ARD-DeutschlandTREND vom 6. Oktober 2016

## Sonntagsfrage zur Bundestagswahl: Zeitverlauf



Frage: Welche Partei würden Sie wählen, wenn am kommenden Sonntag Bundestagswahl wäre?

Grundgesamtheit: Wahlberechtigte Bevölkerung in Deutschland / Angaben in Prozent

**ARD**<sup>1</sup>

ARD-  
DeutschlandTREND  
November 2016

Eine Studie im Auftrag  
der tagesthemen

**infratest dimap** 

## Studiensteckbrief

Grundgesamtheit:	Wahlberechtigte Bevölkerung in Deutschland ab 18 Jahren		
Stichprobe:	Repräsentative Zufallsauswahl / Dual-Frame (Relation Festnetz-/Mobilfunknummern 70:30)		
Autor:	Ellen Ehni (WDR)	☎	0221 / 220 – 1800
Redaktion WDR:	Friederike Hofmann (WDR)	☎	0221 / 220 – 1800
Wissenschaftliche Betreuung und Durchführung:	Heiko Gothe (infratest dimap)	☎	030 / 533 22 – 116
Erhebungsverfahren:	Telefoninterviews (CATI)		
Fallzahl:	1.005 Befragte / Frage „CETA Vor-/Nachteile für DE“: 755 Befragte		
Erhebungszeitraum:	31. Oktober bis 2. November 2016		
Fehlertoleranz:	1,4* bis 3,1** Prozentpunkte bei 1.000 Befragten * bei einem Anteilswert von 5% ** bei einem Anteilswert von 50%		
Ihre Ansprechpartner:	Michael Kunert	☎	030 / 533 22 – 154
	Reinhard Schlinkert	☎	0228 / 329 69 – 3

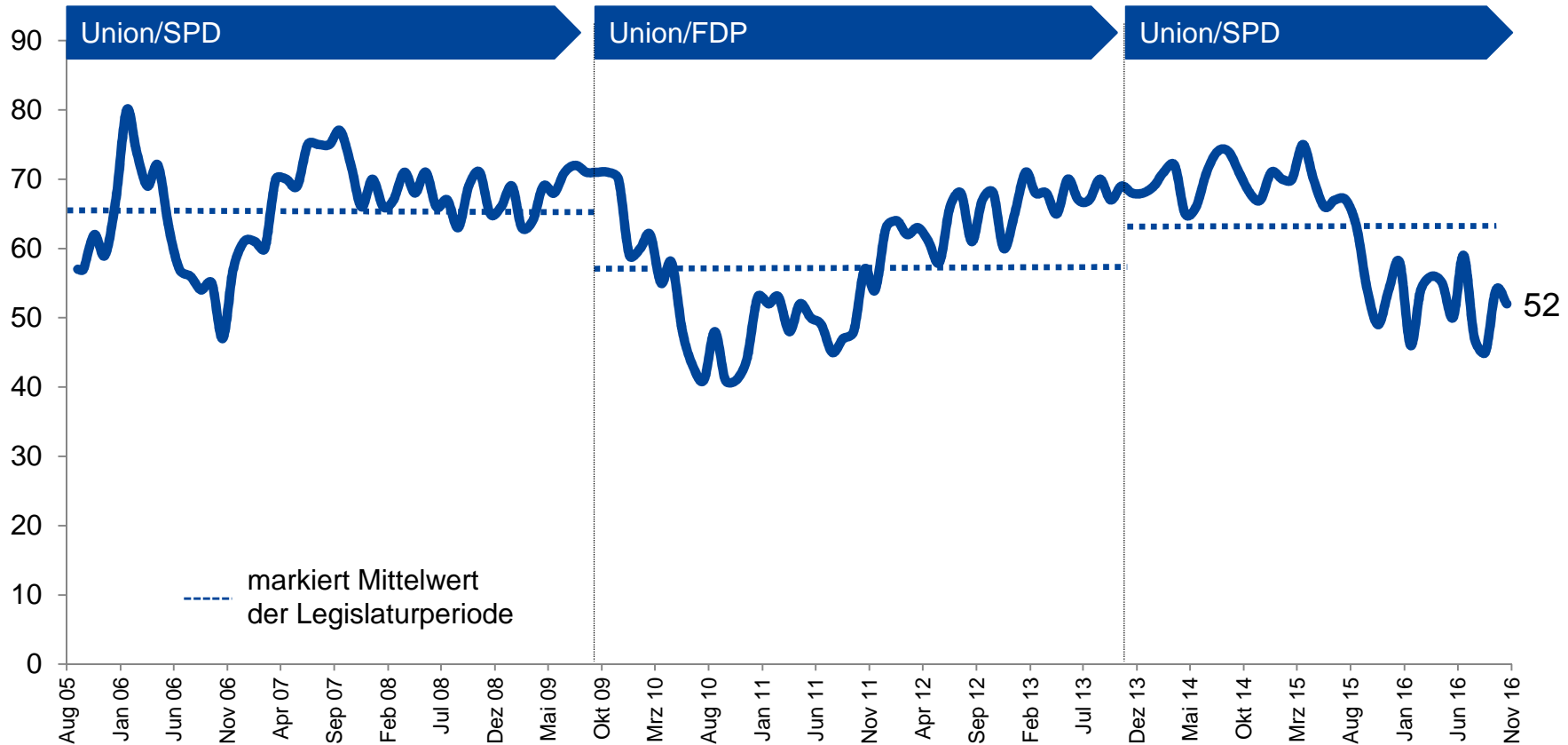
## Politikerzufriedenheit

		Sehr zufrieden / zufrieden	Weniger / gar nicht zufrieden	Spontan: Kenne ich nicht / kein Urteil
Frank-Walter Steinmeier	(-3)	72	20	7
Wolfgang Schäuble	(+1)	64	31	5
Angela Merkel	(-2)	52	48	-
Winfried Kretschmann*	(-5)	51	15	32
Martin Schulz**	(-5)	50	25	24
Thomas de Maizière	(-2)	49	41	8
Horst Seehofer	(+5)	42	52	4
Andrea Nahles	(-2)	39	48	11
Sigmar Gabriel	(-2)	37	56	6
Anton Hofreiter***	(+3)	30	46	23
Sahra Wagenknecht	(+1)	30	55	14
Frauke Petry	(+1)	12	77	9

Frage: Und nun geht es um Ihre Meinung zu einigen Spitzenpolitikern. Wie ist das mit...? Sind Sie mit ihrer/seiner politischen Arbeit sehr zufrieden, zufrieden, weniger zufrieden oder gar nicht zufrieden?

Grundgesamtheit: Wahlberechtigte Bevölkerung in Deutschland / Angaben in Prozent  
 Angaben in Klammern: Vgl. zu Oktober 2016 / \* Vgl. zu September 2016 / \*\* Vgl. zu Juli 2016 / \*\*\* Vgl. zu März 2016  
 Fehlende Werte zu 100%: Weiß nicht / keine Angabe

Politikerzufriedenheit Angela Merkel  
Zeitverlauf

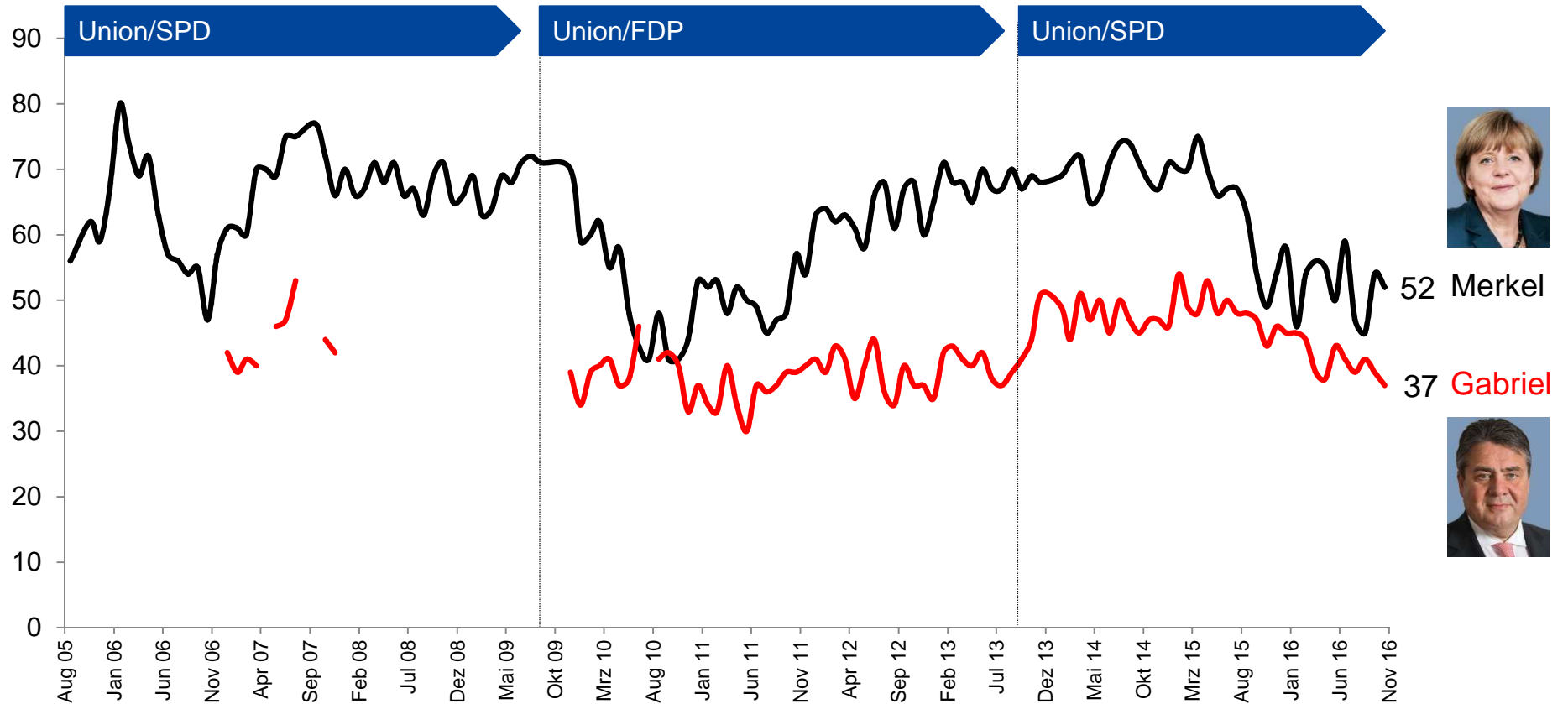


Frage: Und nun geht es um Ihre Meinung zu einigen Spitzenpolitikern. Wie ist das mit Angela Merkel? Sind Sie mit ihrer politischen Arbeit sehr zufrieden, zufrieden, weniger zufrieden oder gar nicht zufrieden?

Grundgesamtheit: Wahlberechtigte Bevölkerung in Deutschland / Angaben in Prozent  
 Fehlende Werte zu 100%: Weniger zufrieden / gar nicht zufrieden / weiß nicht / keine Angabe /  
 kenne ich nicht / kann ich nicht beurteilen



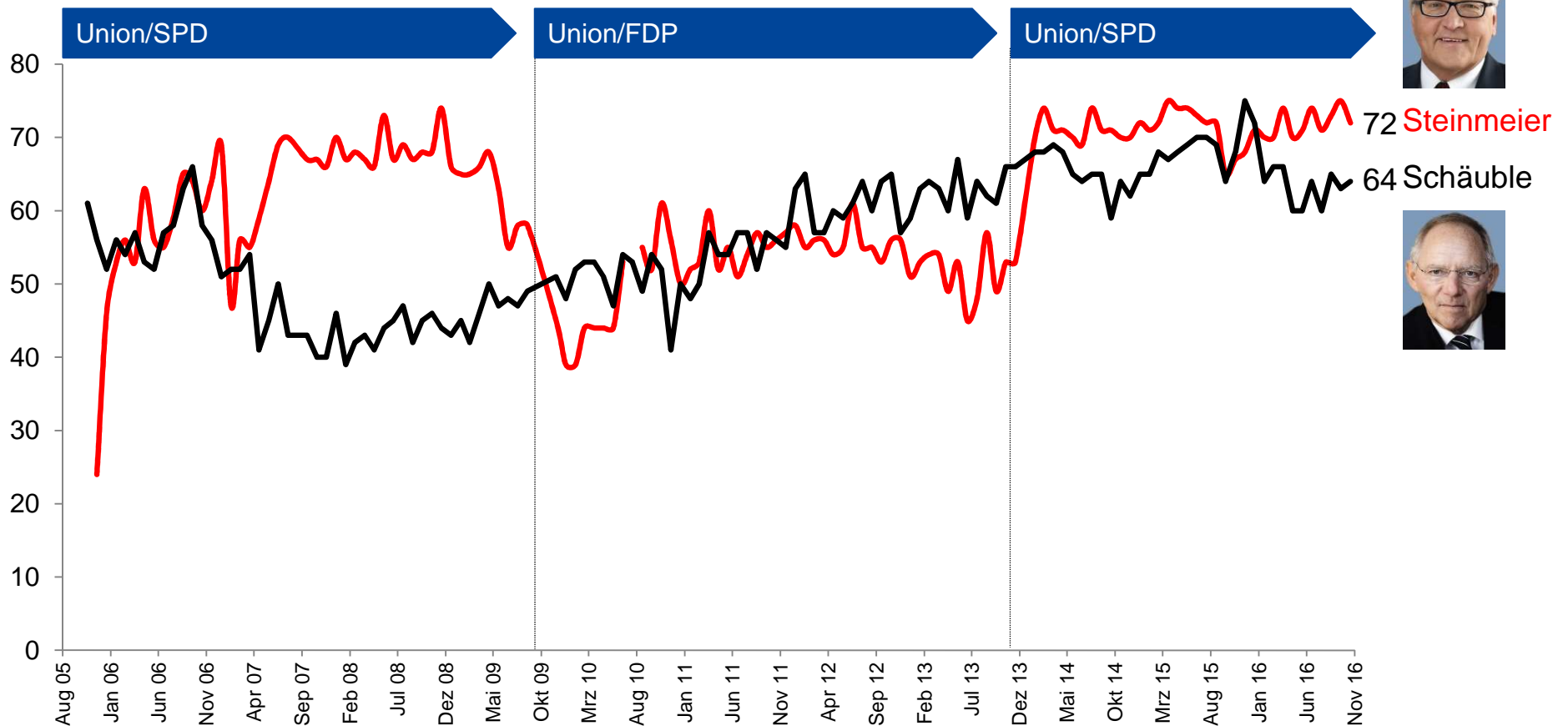
## Politikerzufriedenheit Angela Merkel / Sigmar Gabriel Zeitverlauf



Frage: Und nun geht es um Ihre Meinung zu einigen Spitzenpolitikern. Wie ist das mit Angela Merkel/Sigmar Gabriel? Sind Sie mit ihrer politischen Arbeit sehr zufrieden, zufrieden, weniger zufrieden oder gar nicht zufrieden?

Grundgesamtheit: Wahlberechtigte Bevölkerung in Deutschland / Angaben in Prozent  
 Fehlende Werte zu 100%: Weniger zufrieden / gar nicht zufrieden / weiß nicht / keine Angabe /  
 kenne ich nicht / kann ich nicht beurteilen

# Politikerzufriedenheit Frank-Walter Steinmeier / Wolfgang Schäuble Zeitverlauf

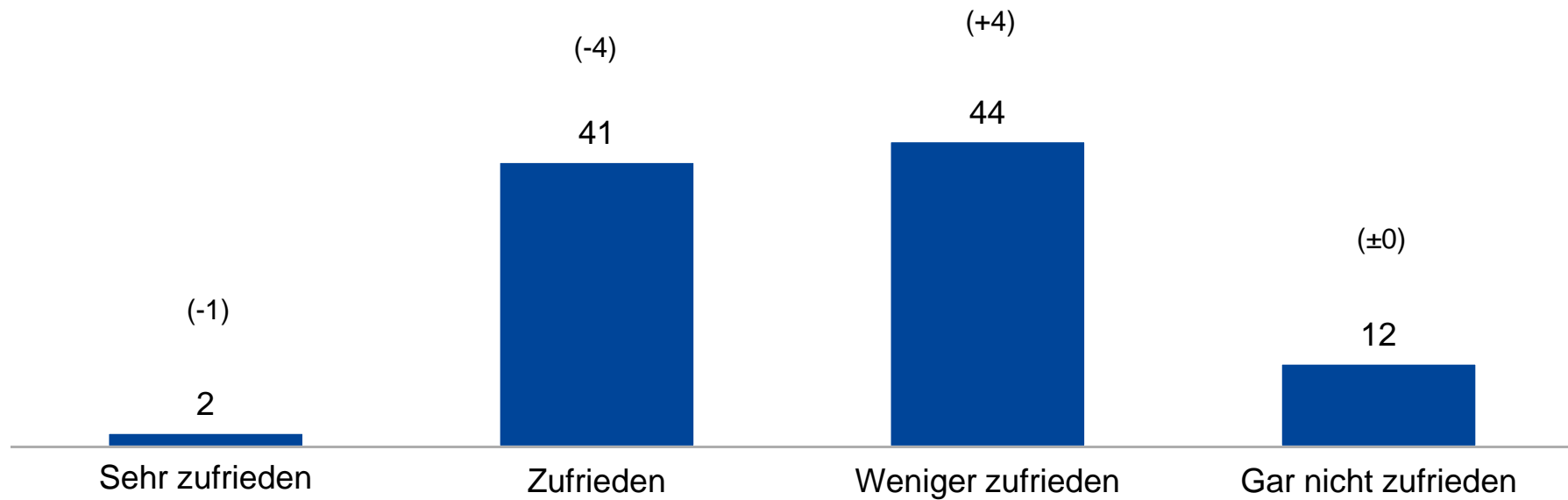


Frage: Und nun geht es um Ihre Meinung zu einigen Spitzenpolitikern. Wie ist das mit Angela Merkel/Sigmar Gabriel? Sind Sie mit ihrer politischen Arbeit sehr zufrieden, zufrieden, weniger zufrieden oder gar nicht zufrieden?

Grundgesamtheit: Wahlberechtigte Bevölkerung in Deutschland / Angaben in Prozent  
 Fehlende Werte zu 100%: Weniger zufrieden / gar nicht zufrieden / weiß nicht / keine Angabe /  
 kenne ich nicht / kann ich nicht beurteilen

# ARD-DeutschlandTREND: November 2016

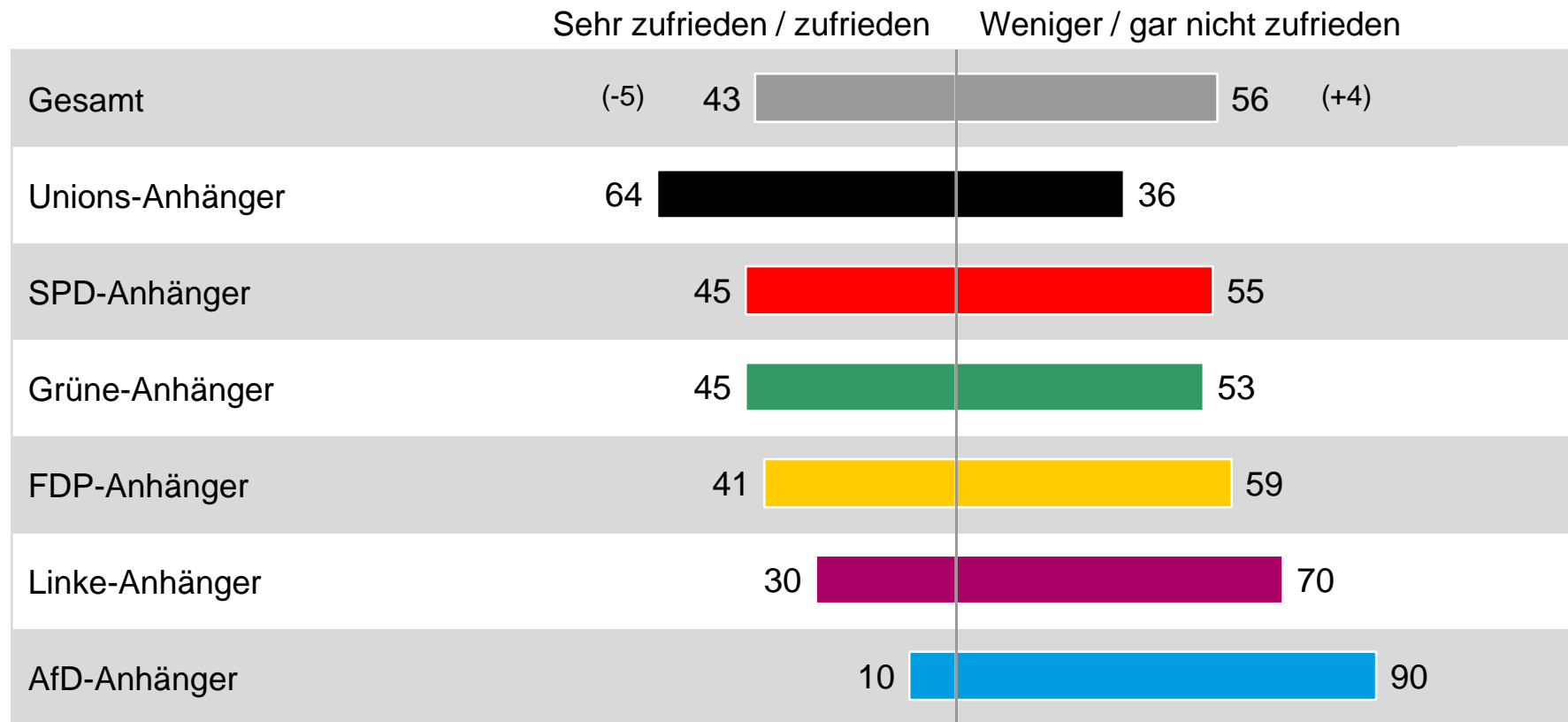
## Regierungszufriedenheit



Frage: Wie zufrieden sind Sie mit der Arbeit der Bundesregierung? Sind Sie damit...?

Grundgesamtheit: Wahlberechtigte Bevölkerung in Deutschland / Angaben in Prozent  
Angaben in Klammern: Vergleich zu Oktober 2016  
Fehlende Werte zu 100%: Weiß nicht / keine Angabe

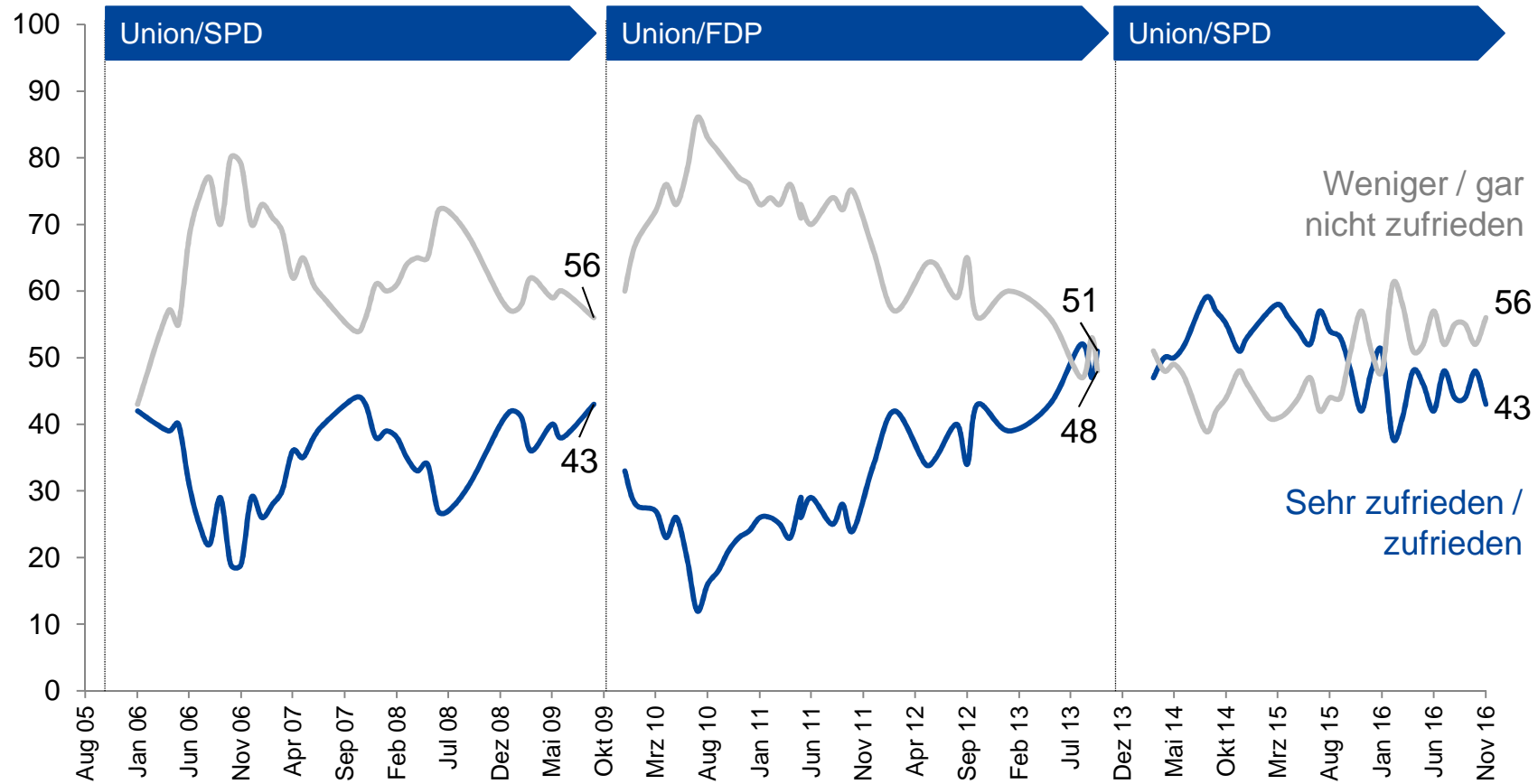
## Regierungszufriedenheit ParteiAnhänger



Frage: Wie zufrieden sind Sie mit der Arbeit der Bundesregierung? Sind Sie damit...?

Grundgesamtheit: Wahlberechtigte Bevölkerung in Deutschland / Angaben in Prozent  
 Angaben in Klammern: Vergleich zu Oktober 2016  
 Fehlende Werte zu 100%: Weiß nicht / keine Angabe

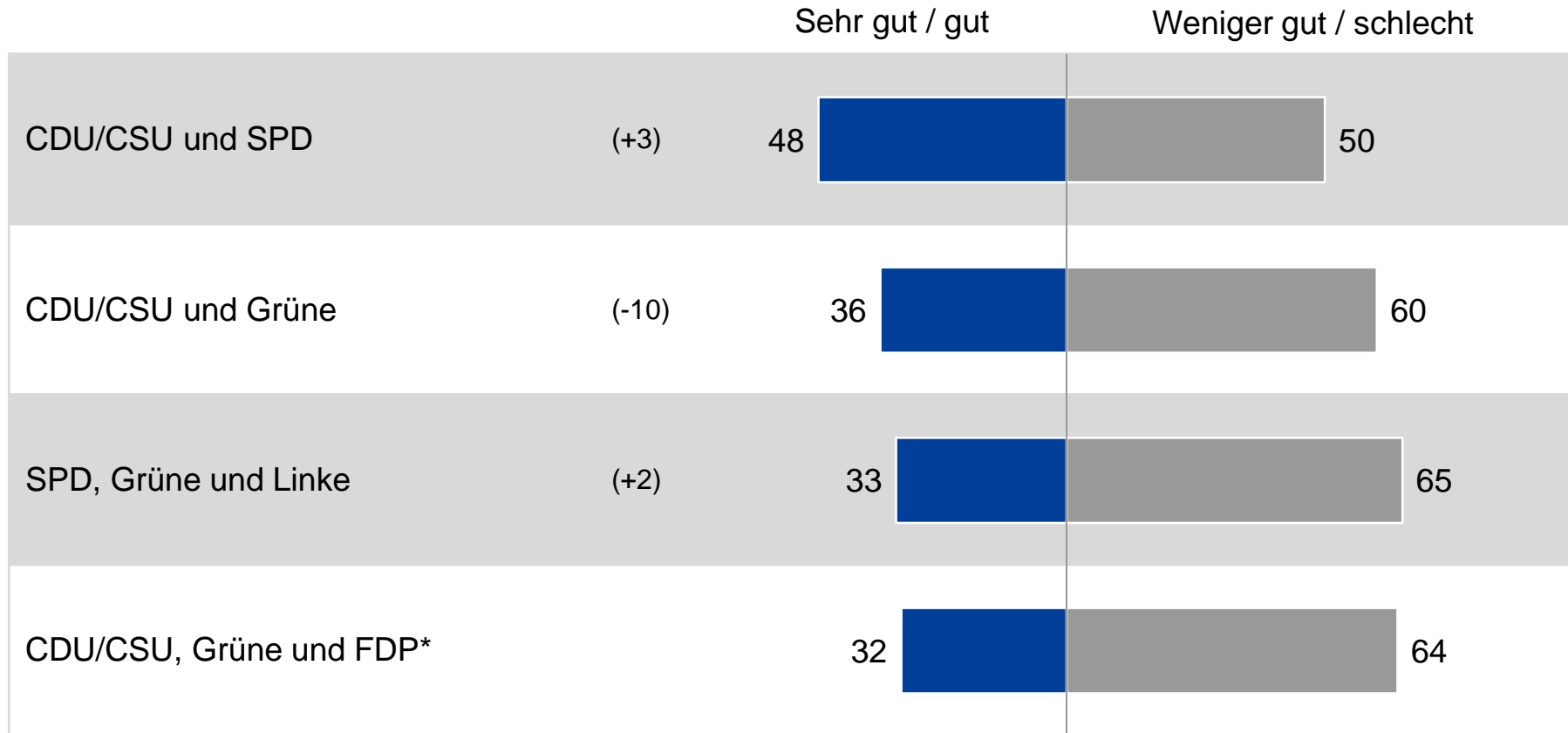
# Regierungszufriedenheit Zeitverlauf



Frage: Wie zufrieden sind Sie mit der Arbeit der Bundesregierung? Sind Sie damit...?

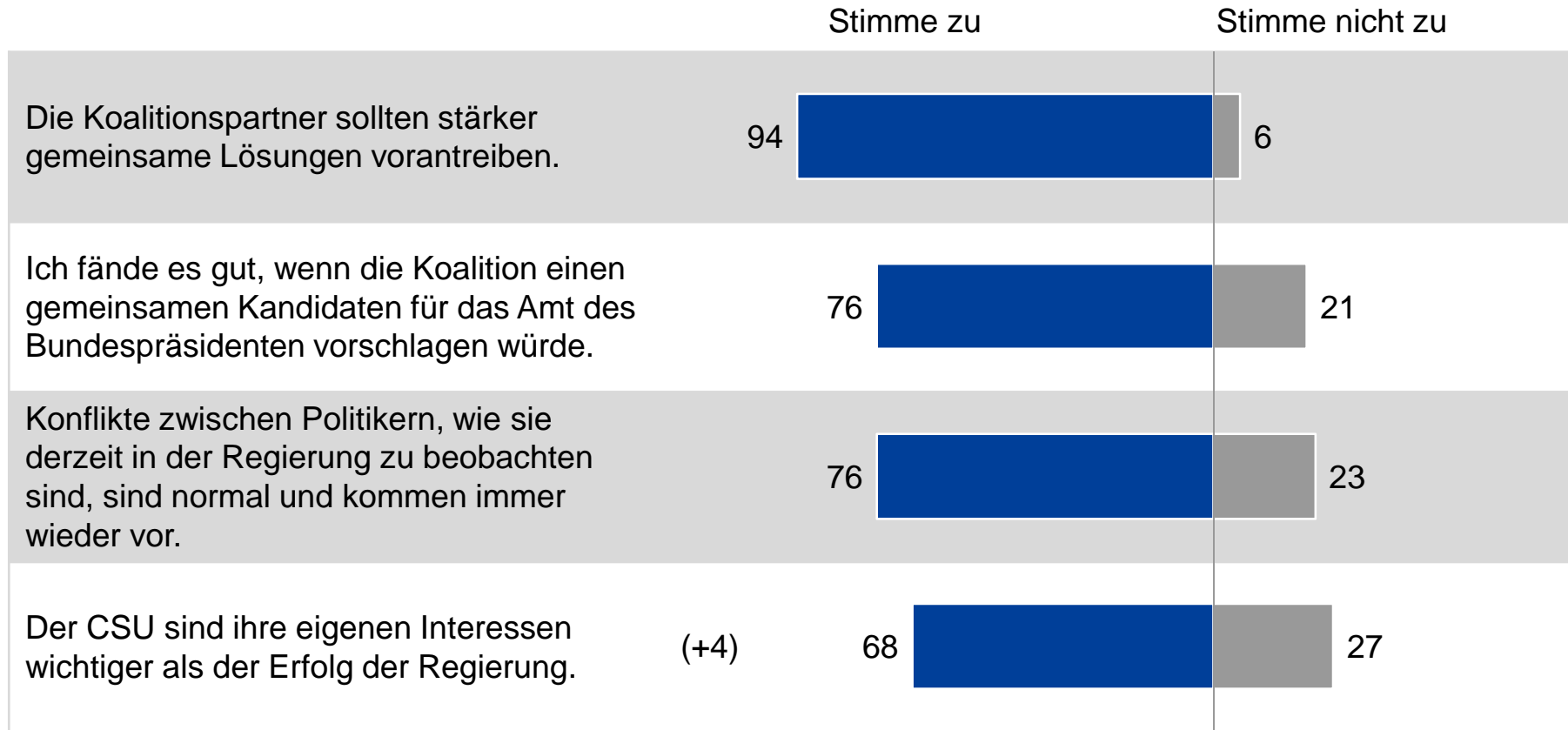
Grundgesamtheit: Wahlberechtigte Bevölkerung in Deutschland / Angaben in Prozent  
 Fehlende Werte zu 100%: Weiß nicht / keine Angabe

## Bewertung von Regierungskoalitionen



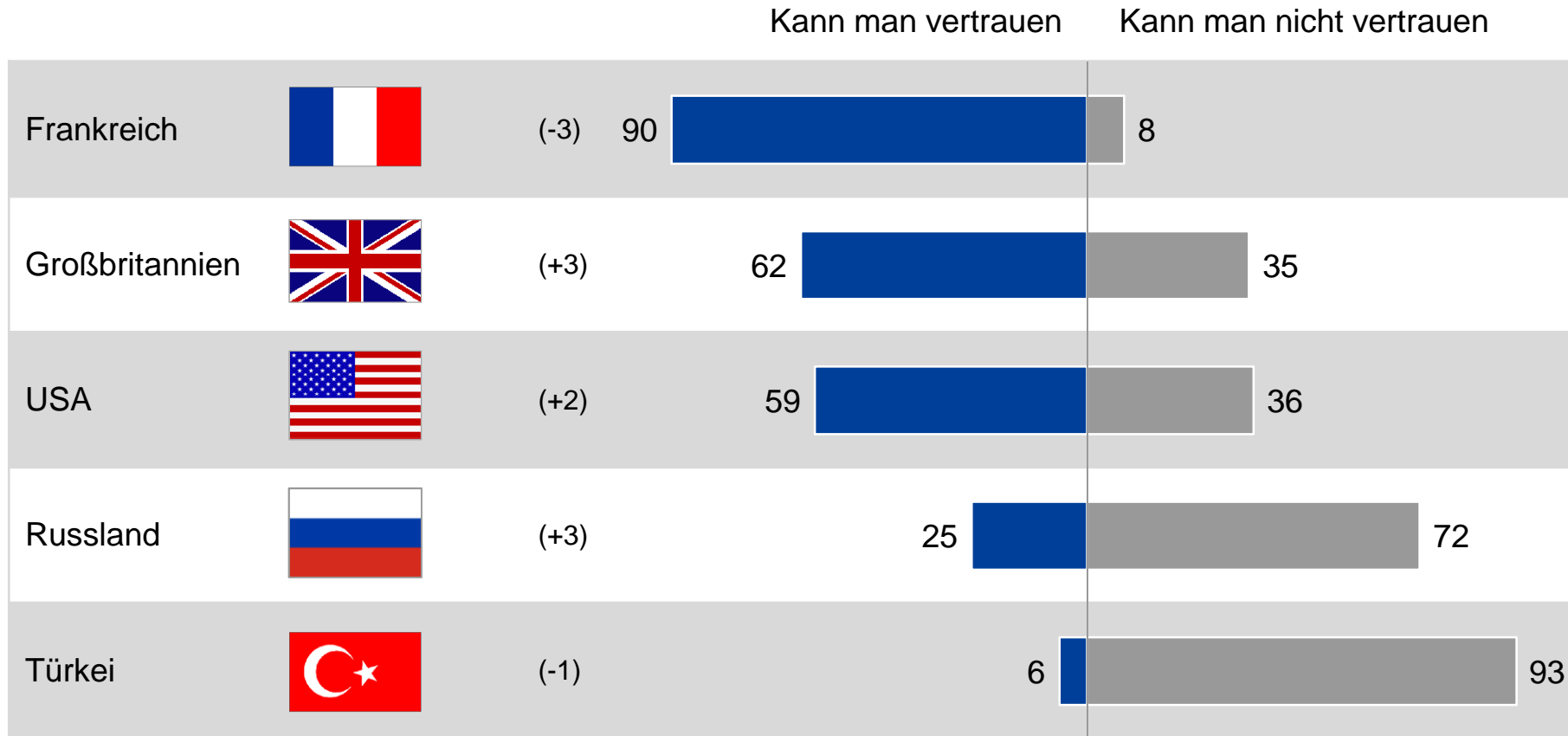
Frage: Ich nenne Ihnen nun einige mögliche Zusammensetzungen einer künftigen Bundesregierung. Bitte sagen Sie mir jeweils, ob diese Zusammensetzung Ihrer Meinung nach sehr gut, gut, weniger gut oder schlecht für Deutschland wäre.

Aussagen zur Großen Koalition



Frage: Ich nenne Ihnen jetzt einige Aussagen zur großen Koalition aus CDU, CSU und SPD in Berlin. Sagen Sie mir bitte jeweils, ob Sie ihr zustimmen oder nicht zustimmen.

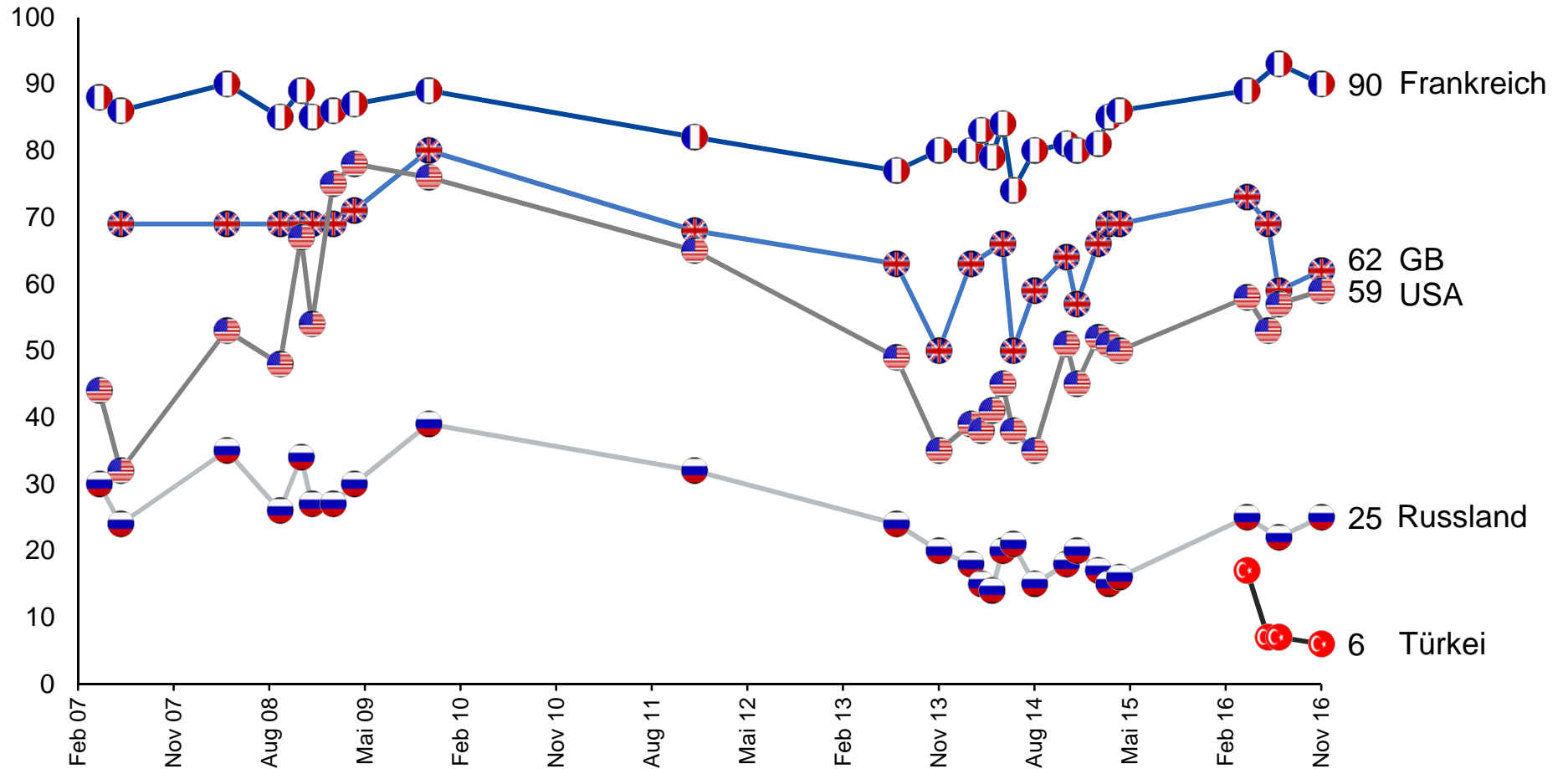
## Vertrauenswürdige Partner Deutschlands



Frage: Ich nenne Ihnen jetzt einige Länder und Sie sagen mir bitte, ob das jeweilige Land ein Partner für Deutschland ist, dem man vertrauen kann oder nicht.



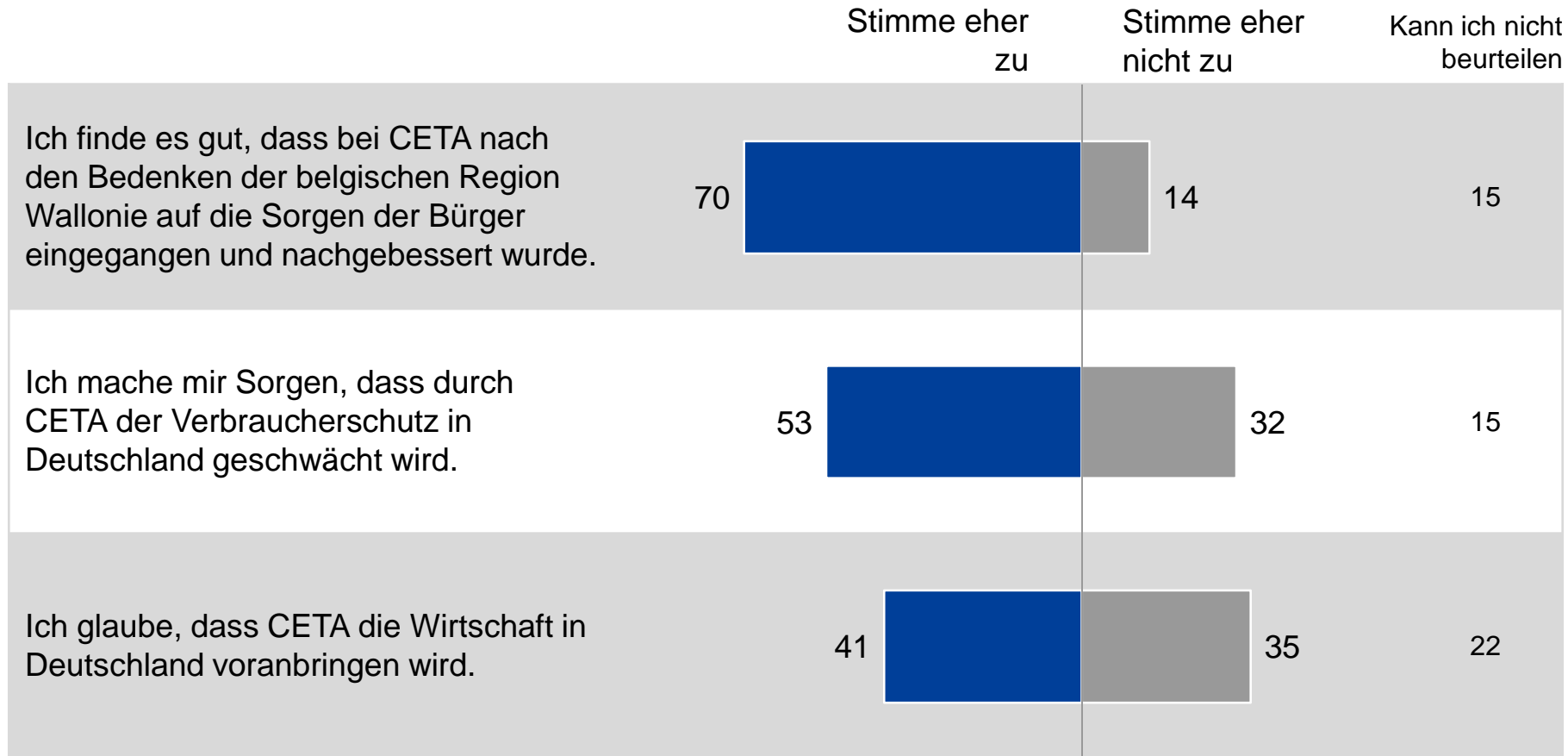
# Vertrauenswürdige Partner Deutschlands Zeitverlauf



Frage: Ich nenne Ihnen jetzt einige Länder und Sie sagen mir bitte, ob das jeweilige Land ein Partner für Deutschland ist, dem man vertrauen kann oder nicht.

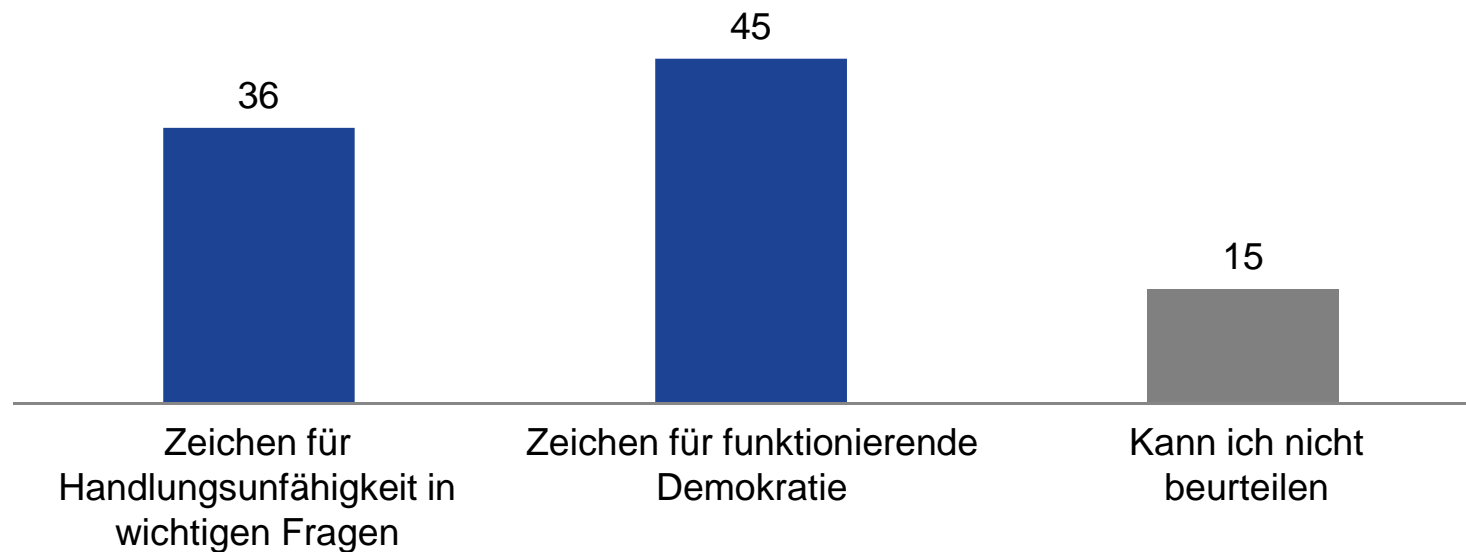
Grundgesamtheit: Wahlberechtigte Bevölkerung in Deutschland / Angaben in Prozent  
 Fehlende Werte zu 100%: Kann man nicht vertrauen / weiß nicht / keine Angabe

## Aussagen zum Freihandelsabkommen CETA



Frage: Die Europäische Union und Kanada haben gerade ein Freihandelsabkommen, genannt CETA, unterzeichnet. Ich nenne Ihnen jetzt einige Ansichten zu CETA und Sie sagen mir bitte jeweils, ob Sie eher zustimmen oder eher nicht zustimmen. Wenn Sie eine Aussage nicht beurteilen können, sagen Sie mir das bitte.

## CETA-Verhandlungen: Zeichen für begrenzte Handlungsfähigkeit der EU oder für funktionierende Demokratie?



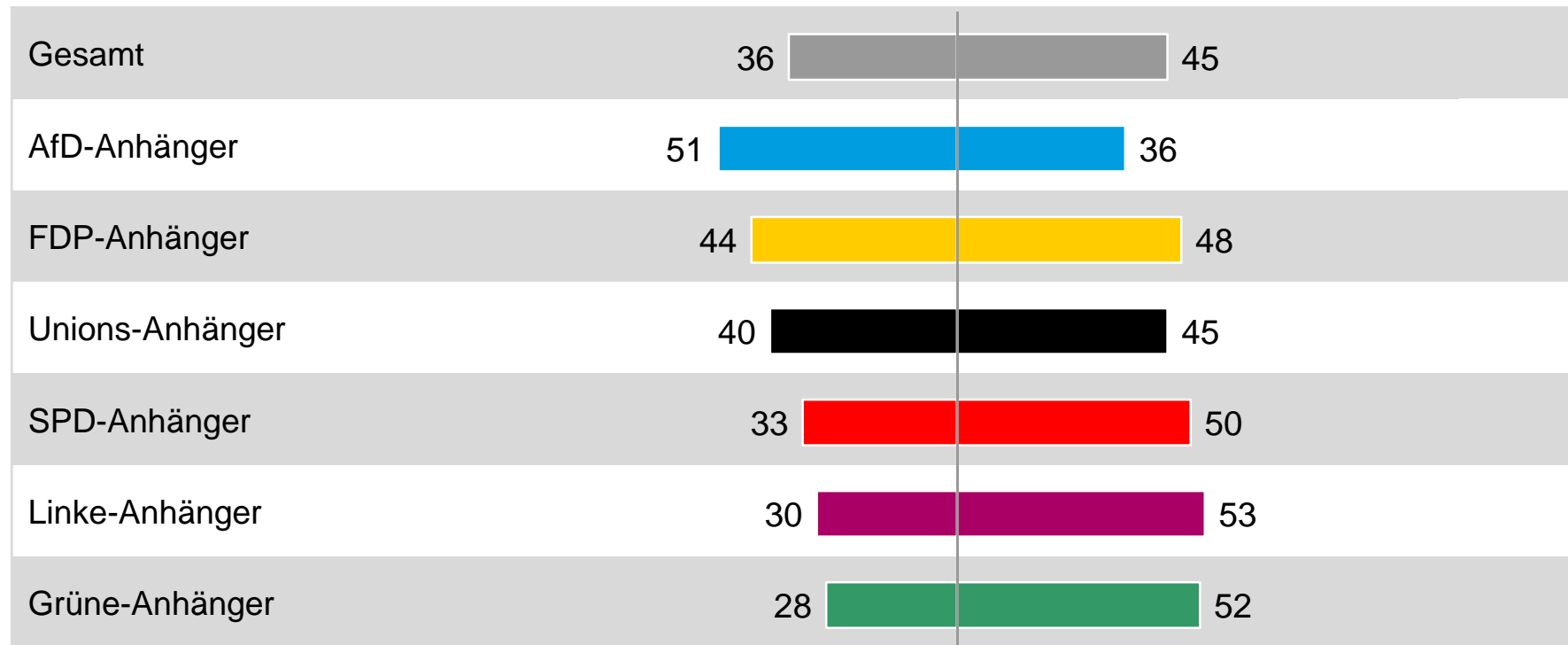
Frage: Es gab vor der Unterzeichnung von CETA viel Streit in der Europäischen Union, unter anderem weil die belgische Region Wallonie dem Vertrag nicht zustimmen wollte. Was denken Sie: War dieser Streit eher ein Zeichen dafür, dass die EU in wichtigen Fragen handlungsunfähig ist? Oder eher ein Zeichen dafür, dass demokratische Prozesse in der EU gut funktionieren?

**CETA-Verhandlungen: Zeichen für begrenzte Handlungsfähigkeit der EU oder für funktionierende Demokratie? - Parteianhänger**



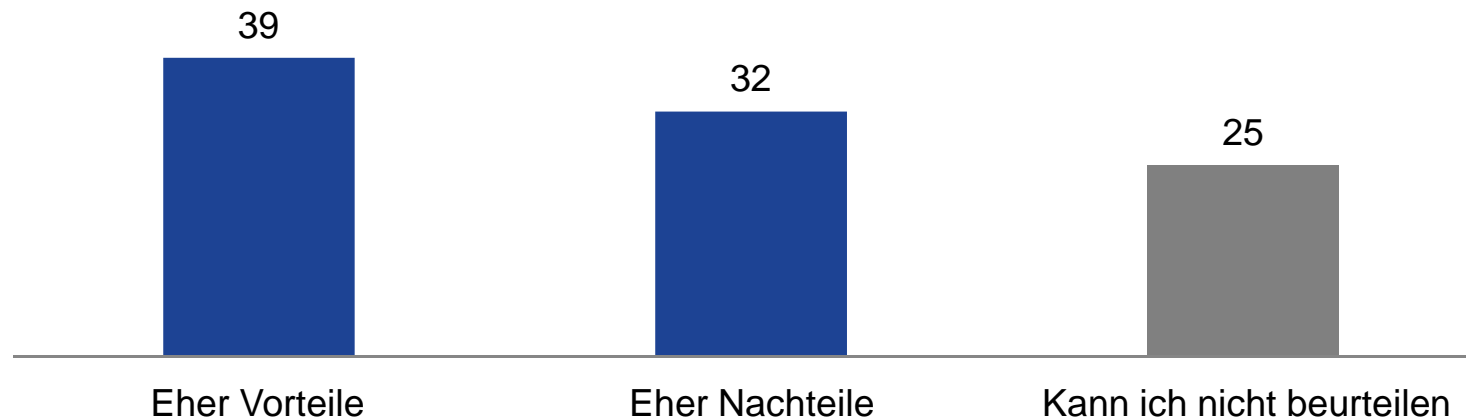
Zeichen für Handlungsunfähigkeit in wichtigen Fragen

Zeichen für funktionierende Demokratie



Frage: Es gab vor der Unterzeichnung von CETA viel Streit in der Europäischen Union, unter anderem weil die belgische Region Wallonie dem Vertrag nicht zustimmen wollte. Was denken Sie: War dieser Streit eher ein Zeichen dafür, dass die EU in wichtigen Fragen handlungsunfähig ist? Oder eher ein Zeichen dafür, dass demokratische Prozesse in der EU gut funktionieren?

## CETA-Abkommen: Eher Vor- oder Nachteile für Deutschland?



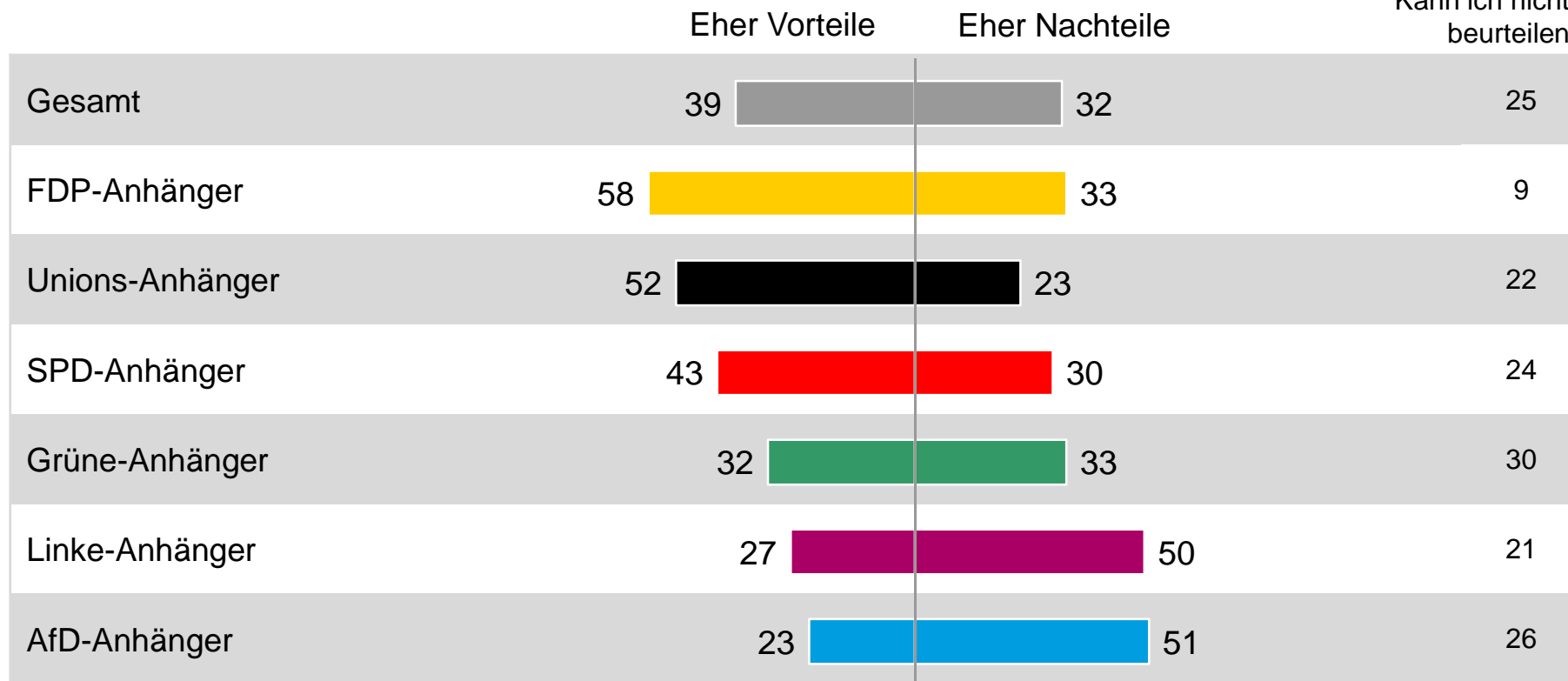
Frage: Was denken Sie: Bringt das Freihandelsabkommen CETA insgesamt eher Vorteile oder eher Nachteile für Deutschland?

Grundgesamtheit: Wahlberechtigte Bevölkerung in Deutschland / Angaben in Prozent  
Fehlende Werte zu 100%: Weiß nicht / keine Angabe

CETA-Abkommen: Eher Vor- oder Nachteile für Deutschland?



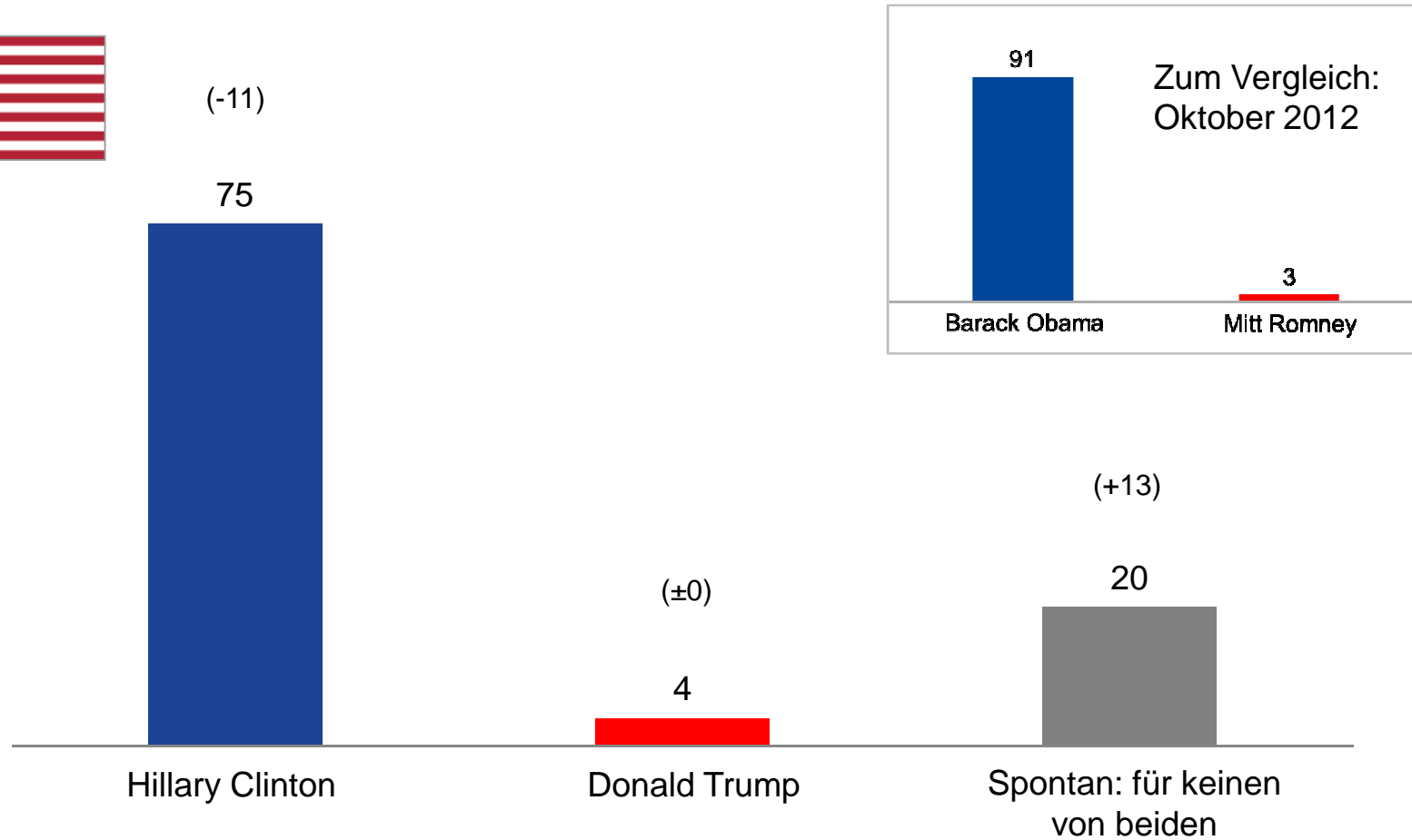
Kann ich nicht beurteilen



Frage: Was denken Sie: Bringt das Freihandelsabkommen CETA insgesamt eher Vorteile oder eher Nachteile für Deutschland?

Grundgesamtheit: Wahlberechtigte Bevölkerung in Deutschland / Angaben in Prozent  
 Fehlende Werte zu 100%: Weiß nicht / keine Angabe / kann ich nicht beurteilen

US-Wahl: Direktwahl Präsident/-in



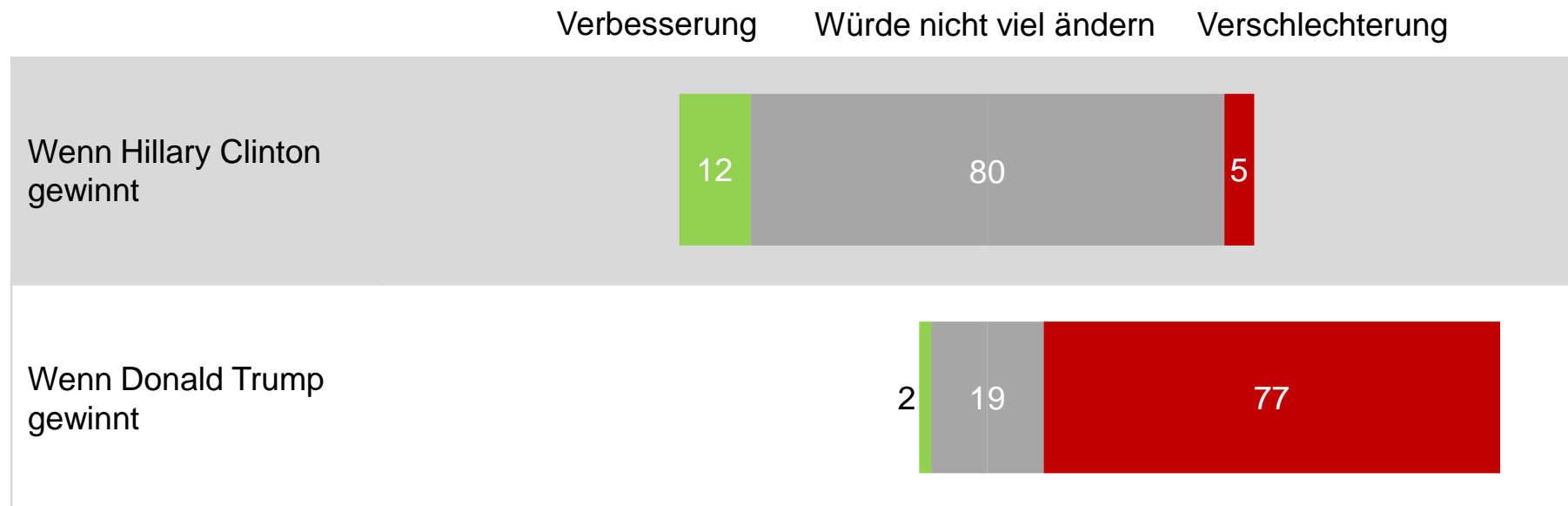
Frage: Im der nächsten Woche findet die Präsidentschaftswahl in den USA statt. Wenn Sie sich an der Wahl des US-Präsidenten beteiligen könnten, für wen würden Sie stimmen: für Hillary Clinton oder für Donald Trump?

Grundgesamtheit: Wahlberechtigte Bevölkerung in Deutschland / Angaben in Prozent

Angaben in Klammern: Vergleich zu Oktober 2016

Fehlende Werte zu 100%: Weiß nicht / keine Angabe / interessiert mich nicht / ist mir egal / kenne Clinton/Trump nicht

## US-Wahl: Auswirkungen auf die deutsch-amerikanischen Beziehungen



Frage: Nehmen wir einmal an, Hillary Clinton/Donald Trump gewinnt die Präsidentschaftswahl. Glauben Sie, dass sich die Beziehungen zwischen Deutschland und den USA mit einer Präsidentin Clinton / einem Präsidenten Trump verbessern würden, verschlechtern würden oder glauben Sie, dass sich da nicht viel ändern würde?