



ARD¹

ARD-
DeutschlandTREND
April 2016

Eine Studie im Auftrag
der tagesthemen

infratest dimap 

Untersuchungsanlage

Grundgesamtheit:	Wahlberechtigte Bevölkerung in Deutschland ab 18 Jahren	
Stichprobe:	Repräsentative Zufallsauswahl / Dual-Frame (Relation Festnetz-/Mobilfunknummern 70:30)	
Autor:	Ellen Ehni (WDR)	
Redaktion WDR:	Caroline Hoffmann (WDR)	
Wissenschaftliche Betreuung und Durchführung:	Heiko Gothe (infratest dimap)	
Erhebungsverfahren:	Computergestützte Telefoninterviews (CATI)	
Fallzahl:	1.005 Befragte Frage zur Reform des Asyls in Europa: 501 Befragte	
Erhebungszeitraum:	04. bis 05. April 2016	
Fehlertoleranz:	1,4* bis 3,1** Prozentpunkte bei 1.000 Befragten 1,9* bis 4,4** Prozentpunkte bei 500 Befragten * bei einem Anteilswert von 5% ** bei einem Anteilswert von 50%	
Ihre Ansprechpartner:	Michael Kunert	
	Reinhard Schlinkert	

Politikerzufriedenheit

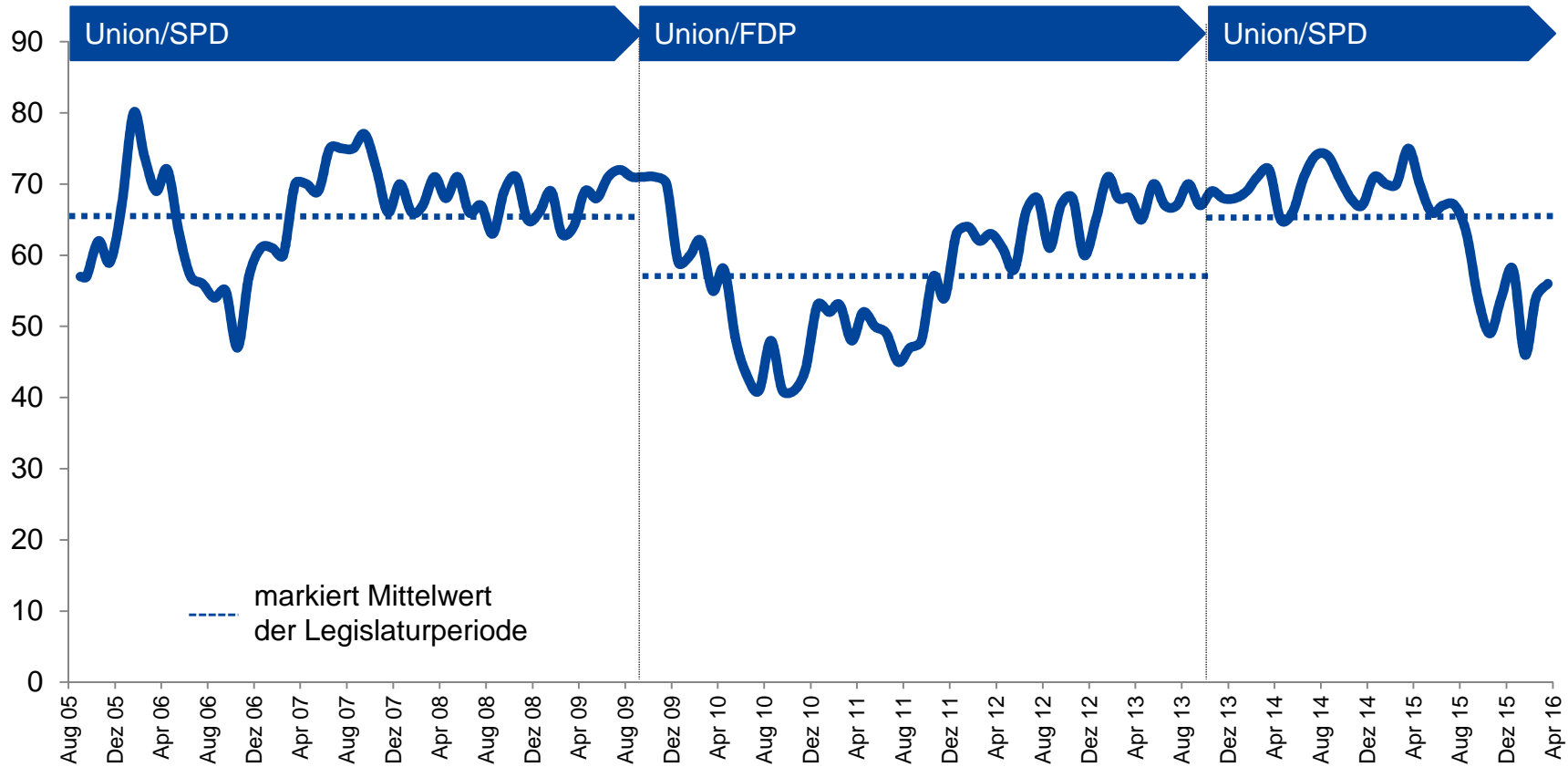
			Sehr zufrieden / zufrieden	Weniger / gar nicht zufrieden	Spontan: Kenne ich nicht / kein Urteil
Frank-Walter Steinmeier	(+4)	74		19	6
Joachim Gauck*	(-3)	73		21	5
Wolfgang Schäuble	(±0)	66		28	5
Angela Merkel	(+2)	56		43	1
Winfried Kretschmann**	(+9)	55		13	28
Ursula von der Leyen	(+3)	45		47	5
Thomas de Maizière	(+2)	43		46	9
Andrea Nahles	(-1)	40		44	14
Sigmar Gabriel	(-5)	39		52	6
Horst Seehofer	(±0)	38		52	7
Christian Lindner	(+3)	32		38	26
Frauke Petry	(+1)		12	73	12

Frage: Und nun geht es um Ihre Meinung zu einigen Spitzenpolitikern.

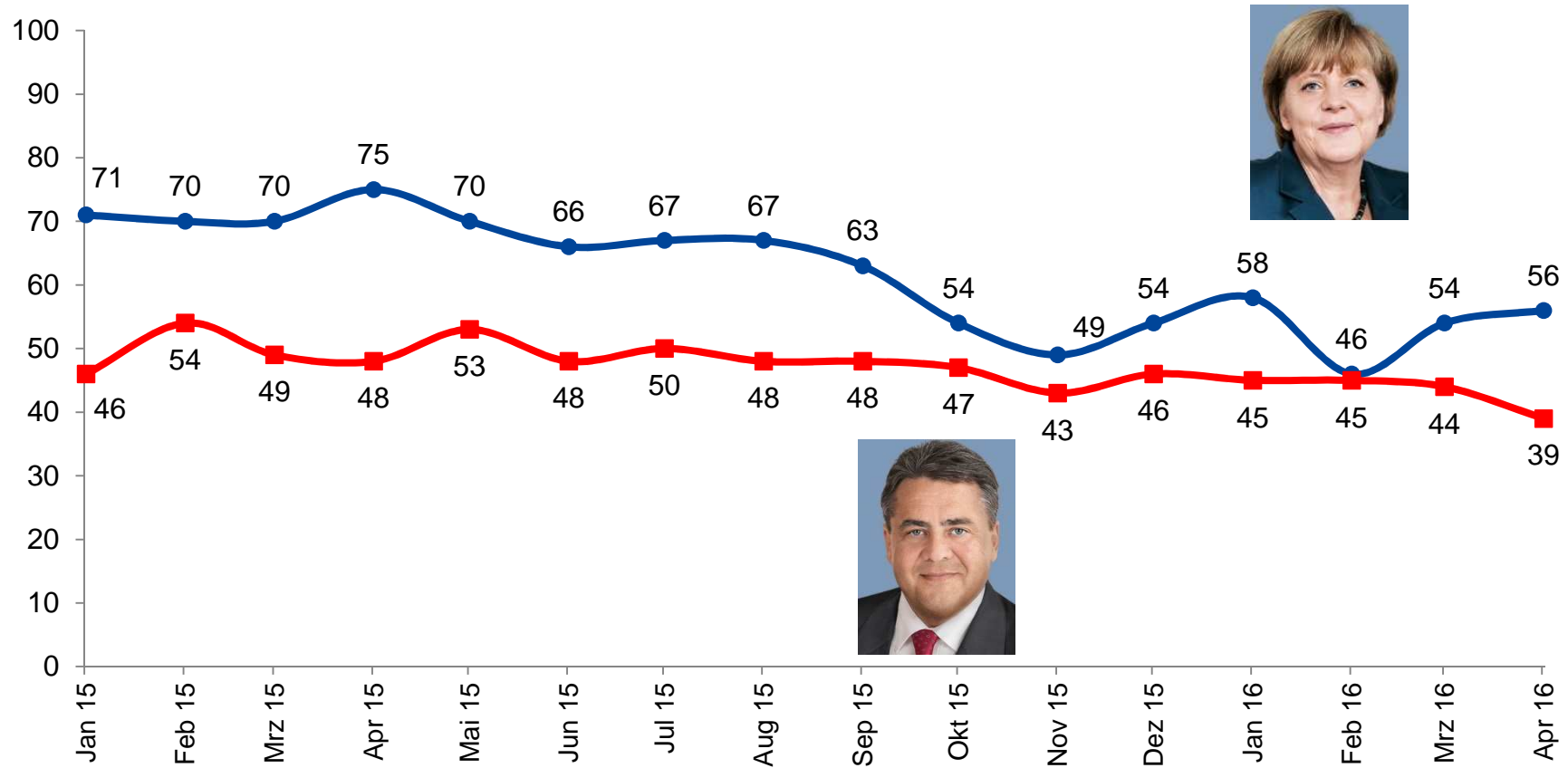
Wie ist das mit...? Sind Sie mit ihrer/seiner politischen Arbeit sehr zufrieden, zufrieden, weniger zufrieden oder gar nicht zufrieden?

Grundgesamtheit: Wahlberechtigte Bevölkerung in Deutschland / Angaben in Prozent
 Angaben in Klammern: Vergleich zu März 2016 / * Vergleich November 2014 / ** Vergleich zu Oktober 2013
 Fehlende Werte zu 100%: Weiß nicht / keine Angabe

Politikerzufriedenheit Angela Merkel

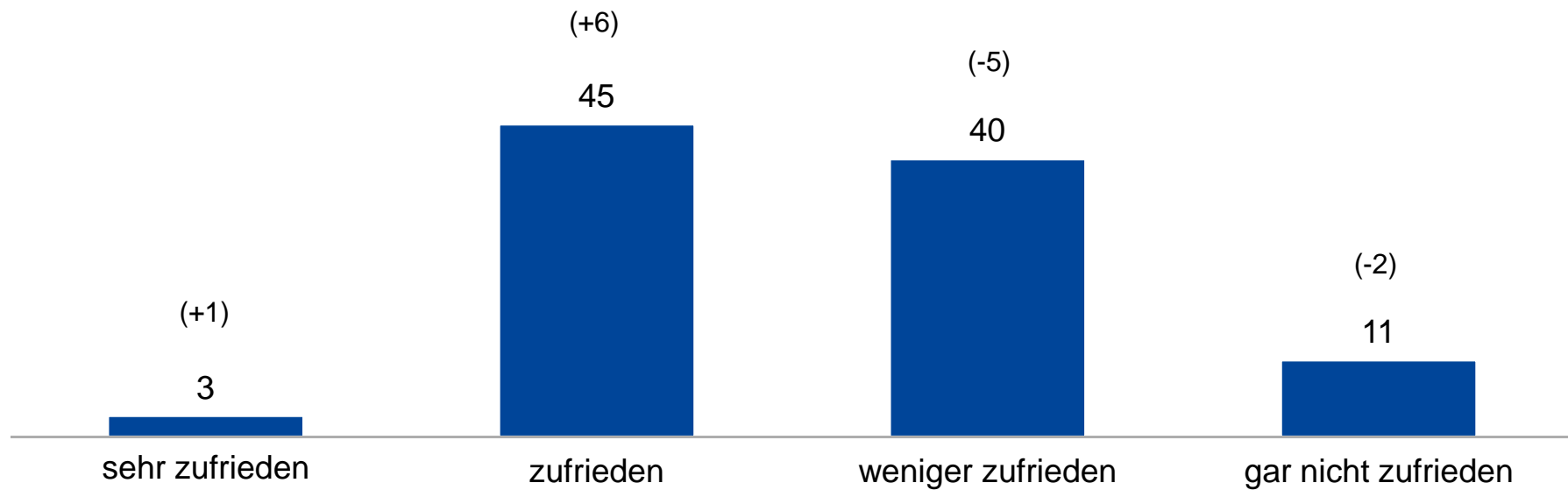


Politikerzufriedenheit Angela Merkel / Sigmar Gabriel



Grundgesamtheit: Wahlberechtigte Bevölkerung in Deutschland / Angaben in Prozent
 Fehlende Werte zu 100%: Weniger zufrieden / gar nicht zufrieden / weiß nicht / keine Angabe /
 kenne ich nicht / kann ich nicht beurteilen

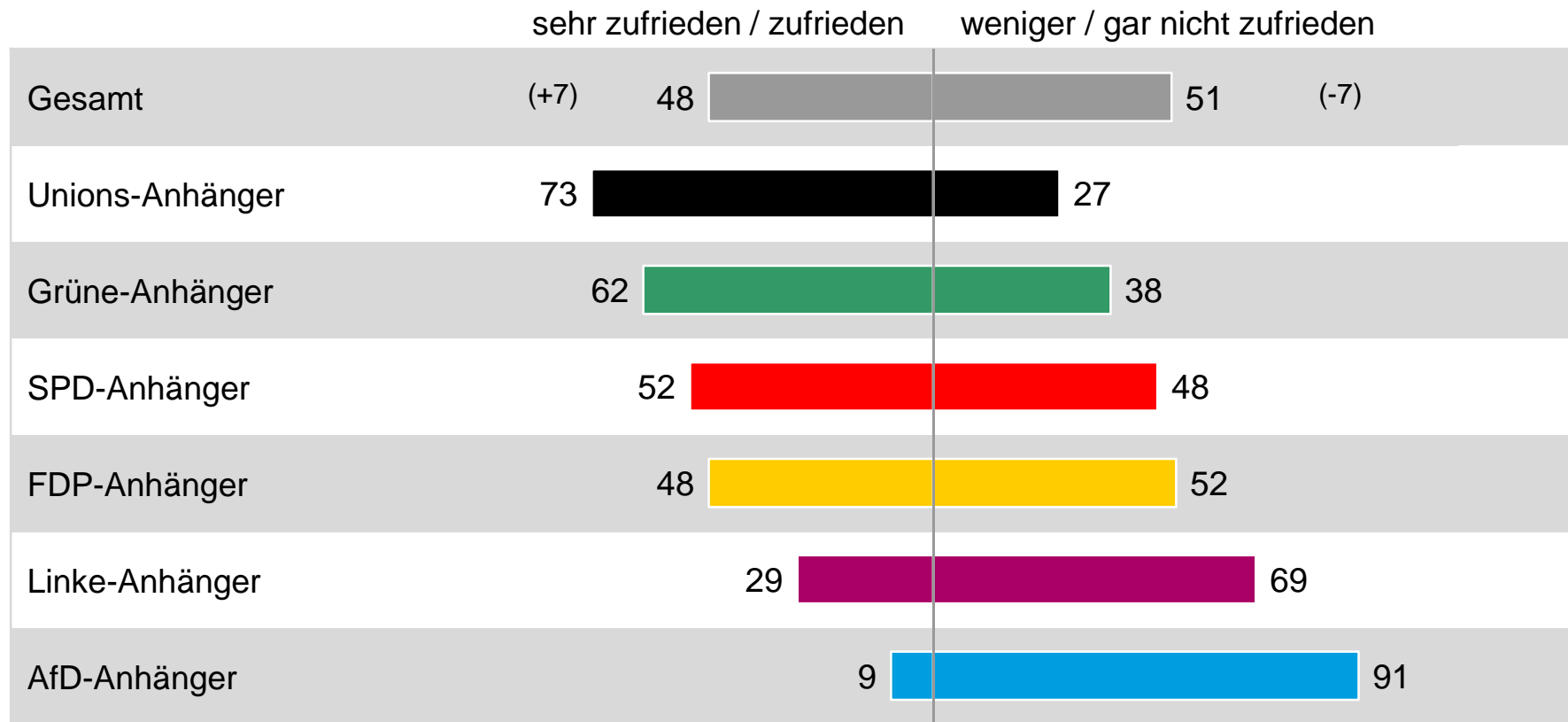
Regierungszufriedenheit



Frage: Wie zufrieden sind Sie mit der Arbeit der Bundesregierung? Sind Sie damit...?

Grundgesamtheit: Wahlberechtigte Bevölkerung in Deutschland / Angaben in Prozent
Angaben in Klammern: Vergleich zu März 2016
Fehlende Werte zu 100%: Weiß nicht / keine Angabe

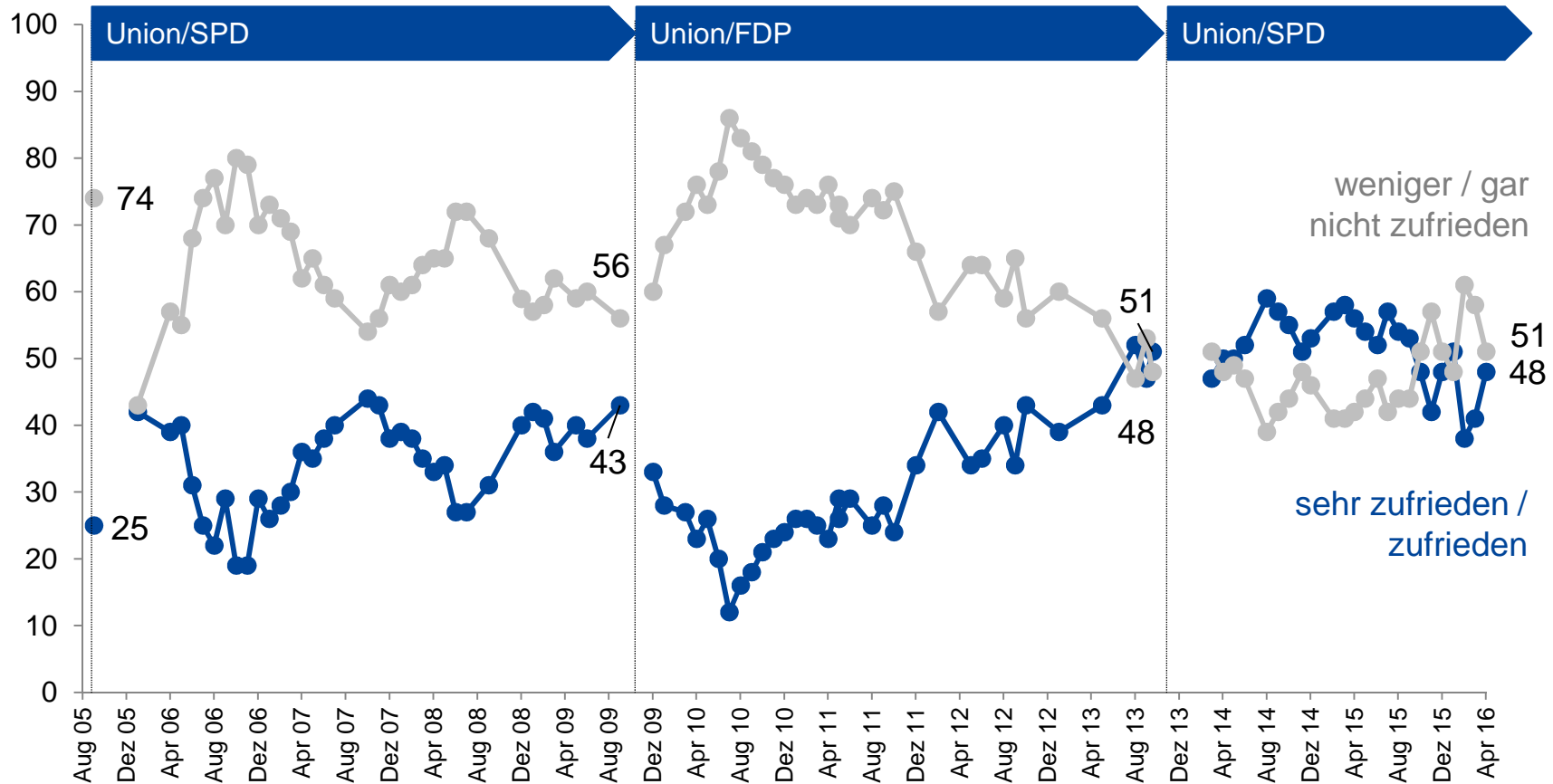
Regierungszufriedenheit ParteiAnhänger



Frage: Wie zufrieden sind Sie mit der Arbeit der Bundesregierung? Sind Sie damit...?

Grundgesamtheit: Wahlberechtigte Bevölkerung in Deutschland / Angaben in Prozent
 Angaben in Klammern: Vergleich zu März 2016
 Fehlende Werte zu 100%: Weiß nicht / keine Angabe

Regierungszufriedenheit Zeitverlauf

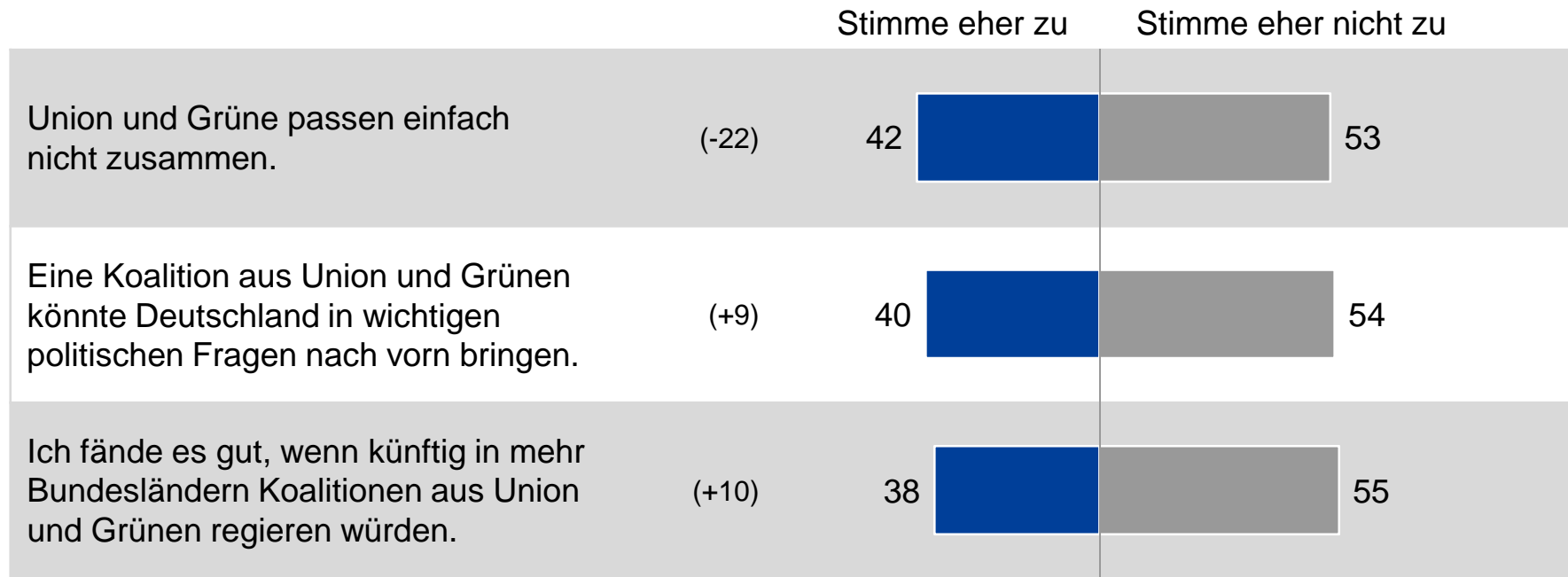


Frage: Wie zufrieden sind Sie mit der Arbeit der Bundesregierung? Sind Sie damit...?

Grundgesamtheit: Wahlberechtigte Bevölkerung in Deutschland / Angaben in Prozent
Fehlende Werte zu 100%: Weiß nicht / keine Angabe




Aussagen zu Koalitionen aus Union und Grünen



Frage: Derzeit wird ja viel über Koalitionen aus Union und Grünen diskutiert. Ich nenne Ihnen jetzt einige Ansichten dazu und Sie sagen mir bitte, ob Sie ihnen eher zustimmen oder eher nicht zustimmen.

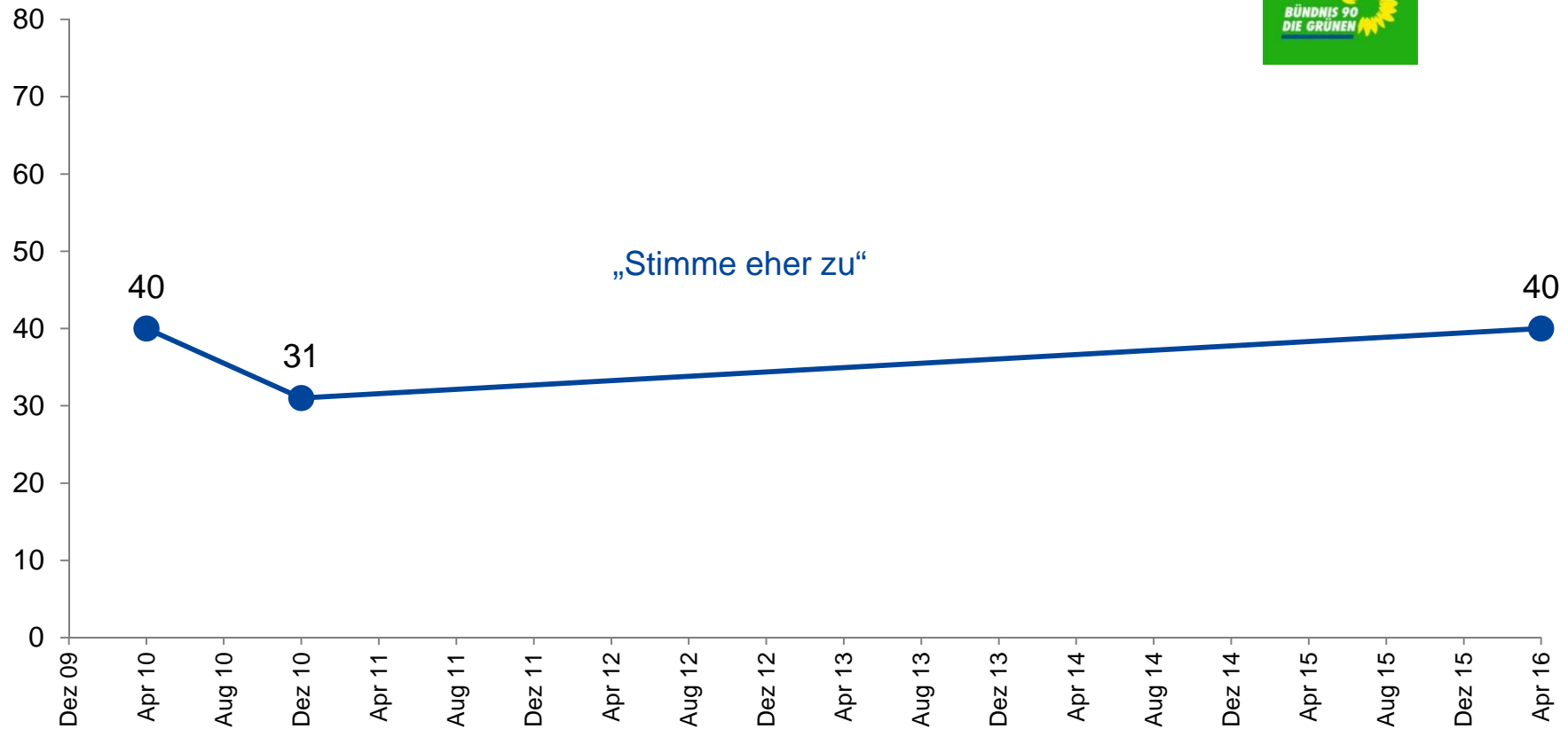


Aussagen zu Koalitionen aus Union und Grünen Parteianhänger



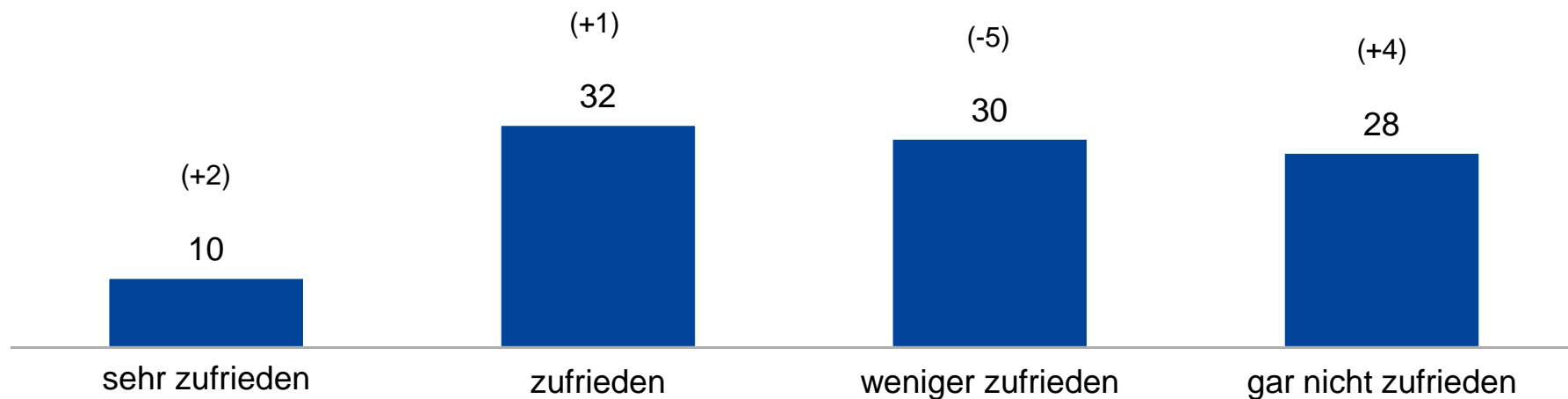
Frage: Derzeit wird ja viel über Koalitionen aus Union und Grünen diskutiert. Ich nenne Ihnen jetzt einige Ansichten dazu und Sie sagen mir bitte, ob Sie ihnen eher zustimmen oder eher nicht zustimmen.

Koalition aus Union und Grünen: „Könnte Deutschland in wichtigen politischen Fragen nach vorn bringen“



Frage: Derzeit wird ja viel über Koalitionen aus Union und Grünen diskutiert. Ich nenne Ihnen jetzt einige Ansichten dazu und Sie sagen mir bitte, ob Sie ihnen eher zustimmen oder eher nicht zustimmen.

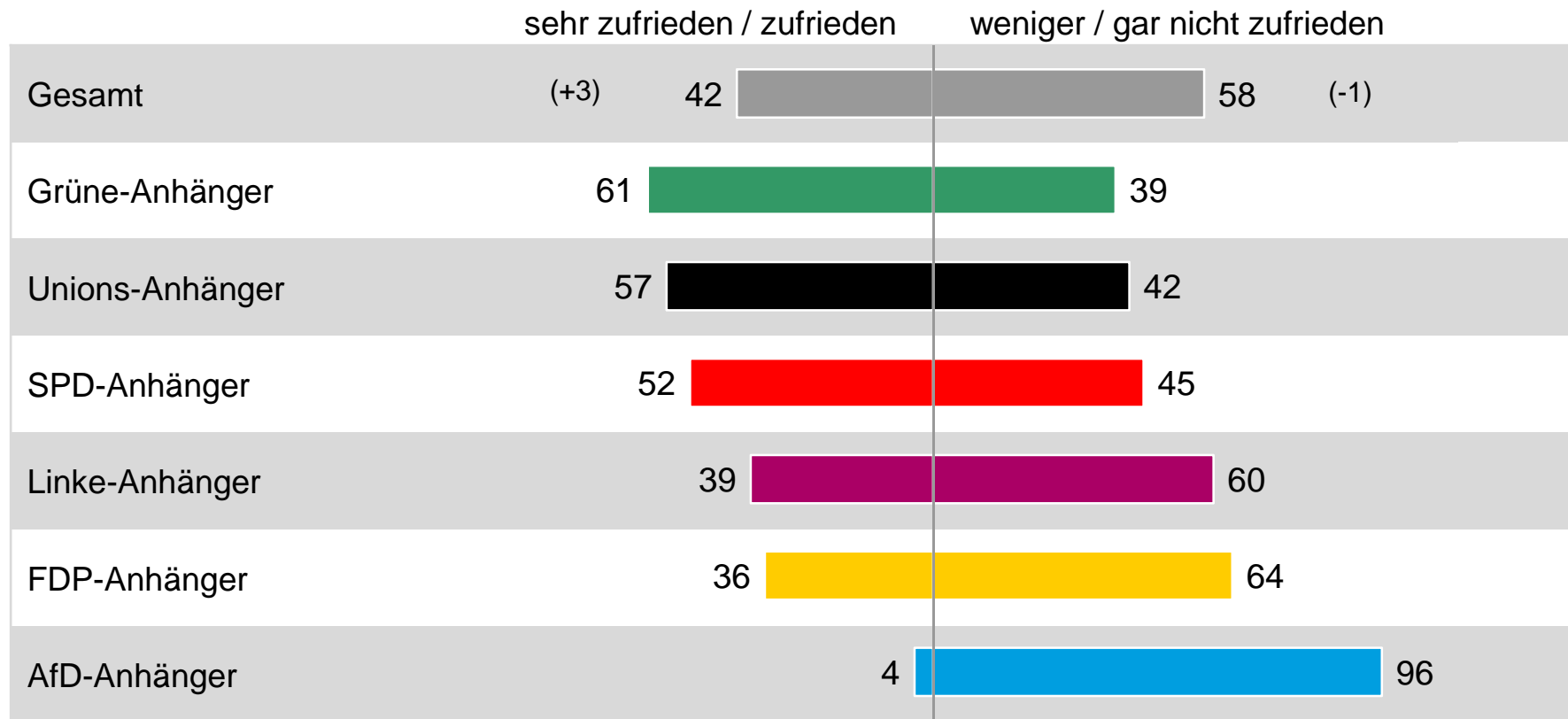
Grundgesamtheit: Wahlberechtigte Bevölkerung in Deutschland / Angaben in Prozent
 Fehlende Werte zu 100%: Stimme eher nicht zu / weiß nicht / keine Angabe



Frage: Sind Sie mit der Arbeit von Bundeskanzlerin Angela Merkel in der Asyl- und Flüchtlingspolitik sehr zufrieden, zufrieden, weniger zufrieden oder gar nicht zufrieden?

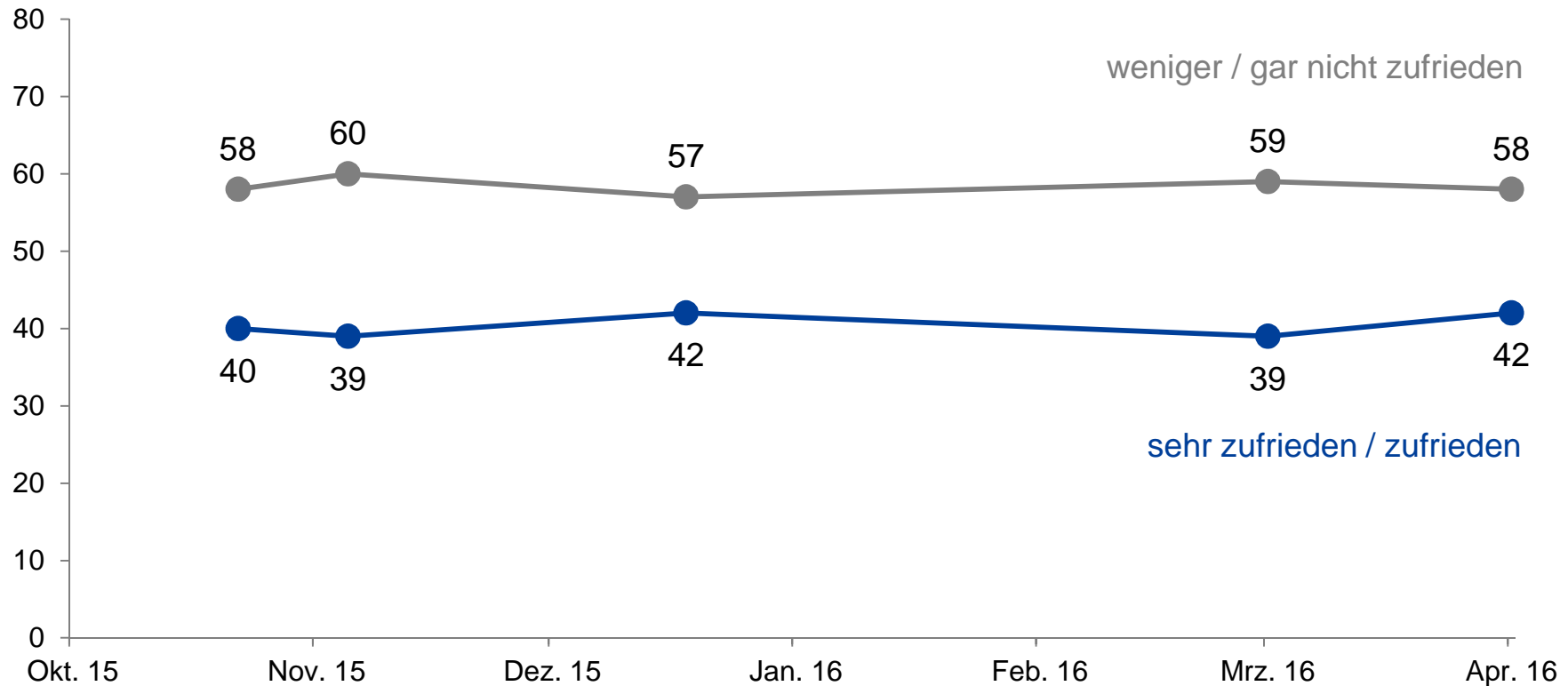


Zufriedenheit mit Merkels Asyl- und Flüchtlingspolitik Parteianhänger



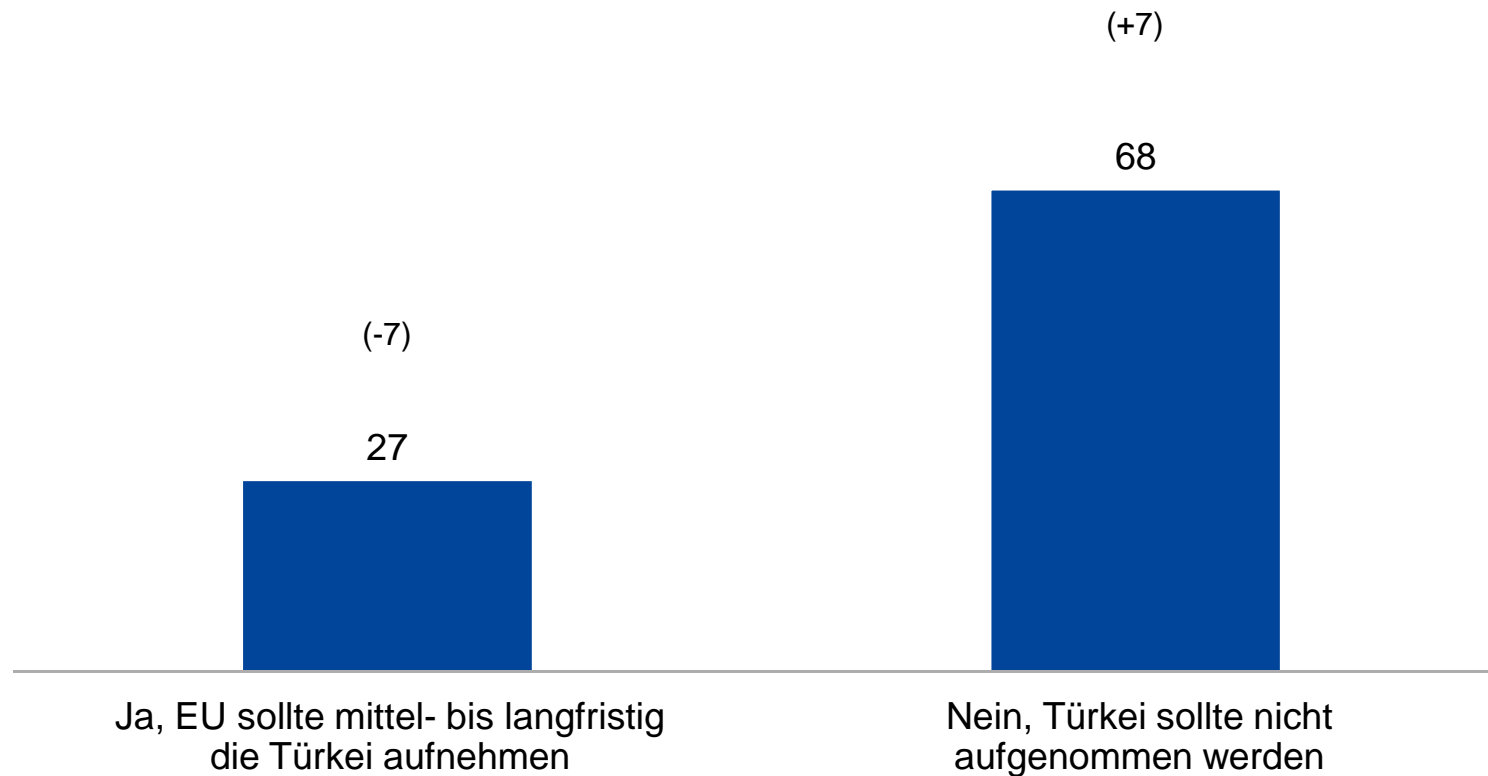
Frage: Sind Sie mit der Arbeit von Bundeskanzlerin Angela Merkel in der Asyl- und Flüchtlingspolitik sehr zufrieden, zufrieden, weniger zufrieden oder gar nicht zufrieden?

Zufriedenheit mit Merkels Asyl- und Flüchtlingspolitik Zeitverlauf



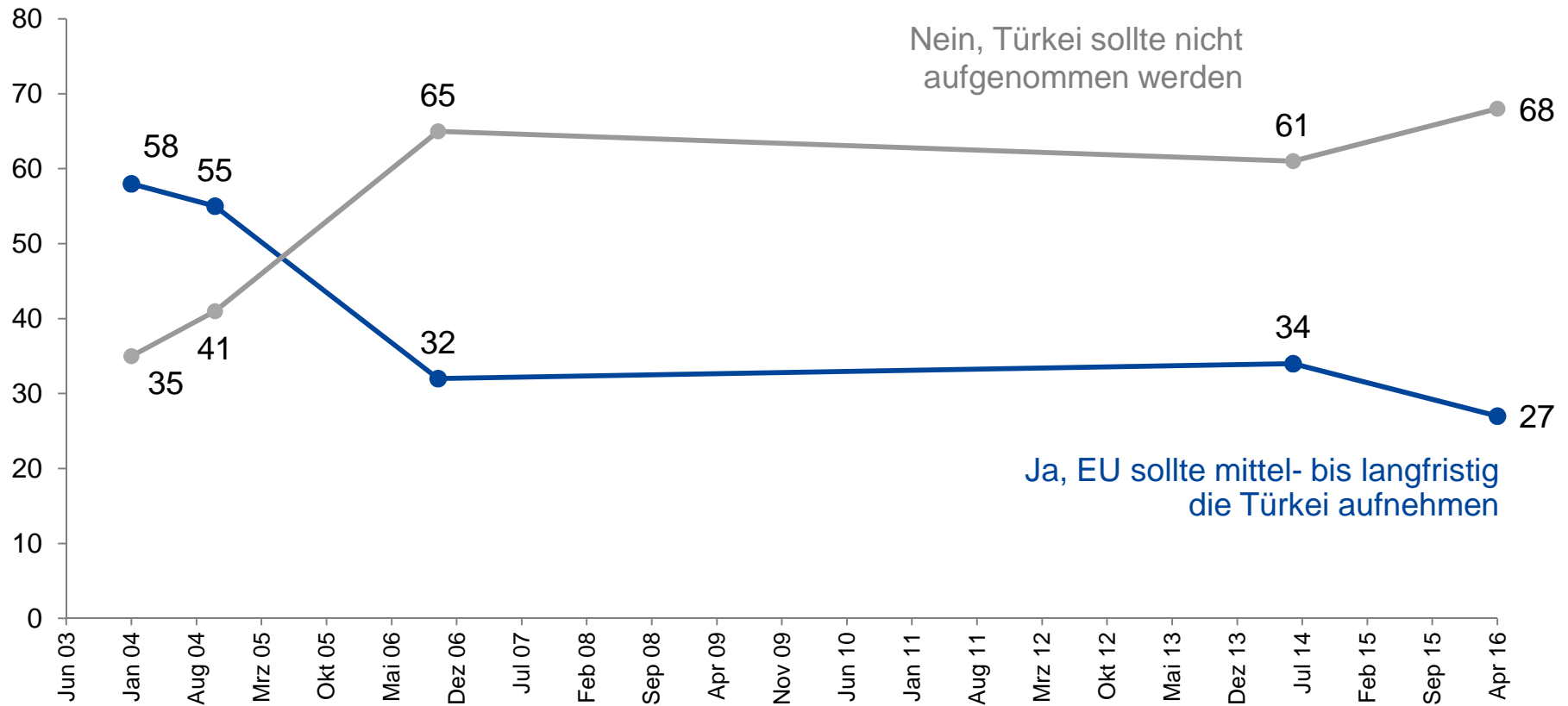
Frage: Sind Sie mit der Arbeit von Bundeskanzlerin Angela Merkel in der Asyl- und Flüchtlingspolitik sehr zufrieden, zufrieden, weniger zufrieden oder gar nicht zufrieden?

Aufnahme der Türkei in die EU



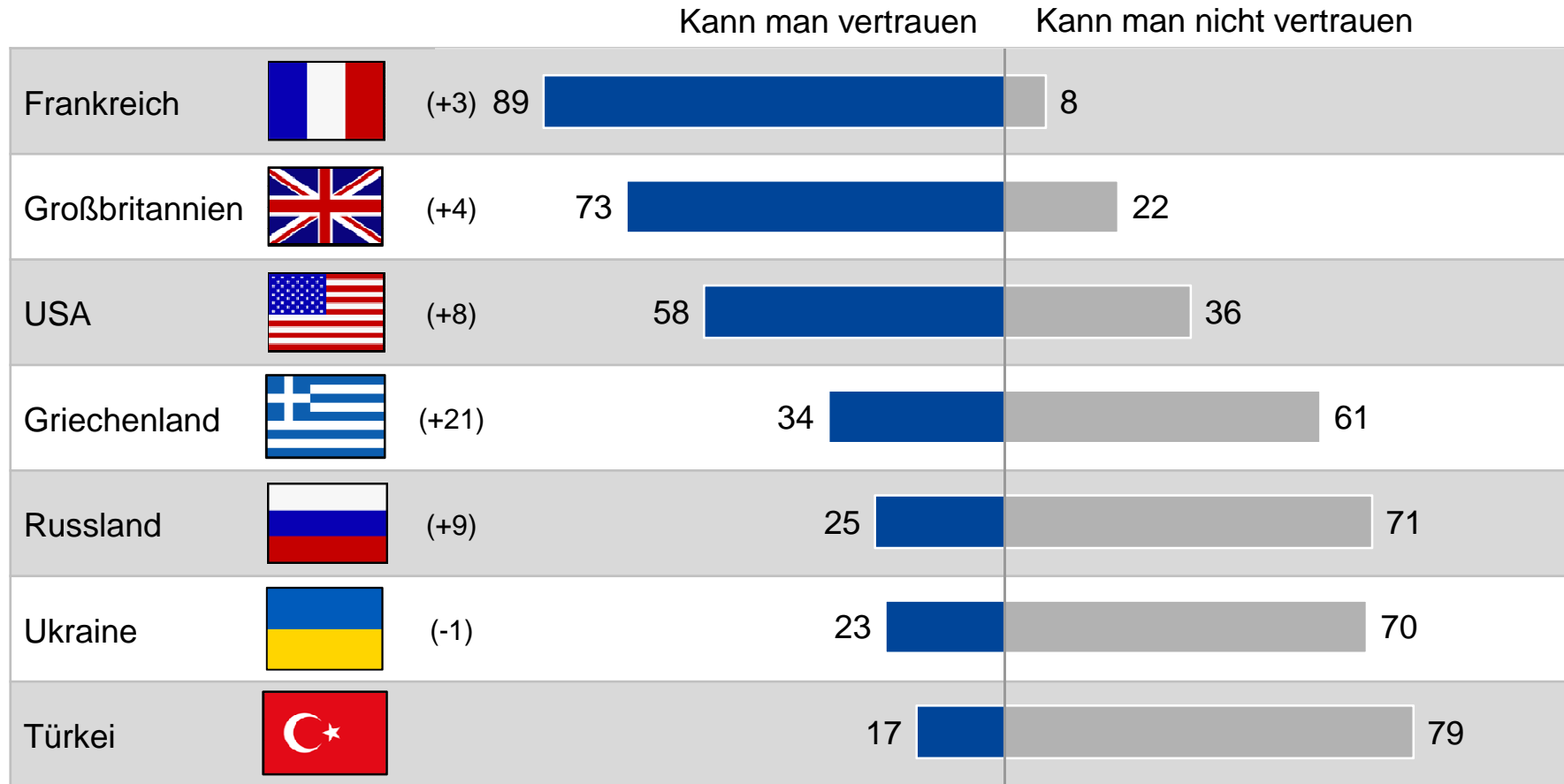
Frage: Seit Jahren wird über eine Mitgliedschaft der Türkei in der Europäischen Union diskutiert. Wie ist Ihre Meinung: Sollte die EU mittel- bis langfristig auch die Türkei aufnehmen oder sollte die Türkei prinzipiell nicht in die EU aufgenommen werden?

Aufnahme der Türkei in die EU Zeitverlauf



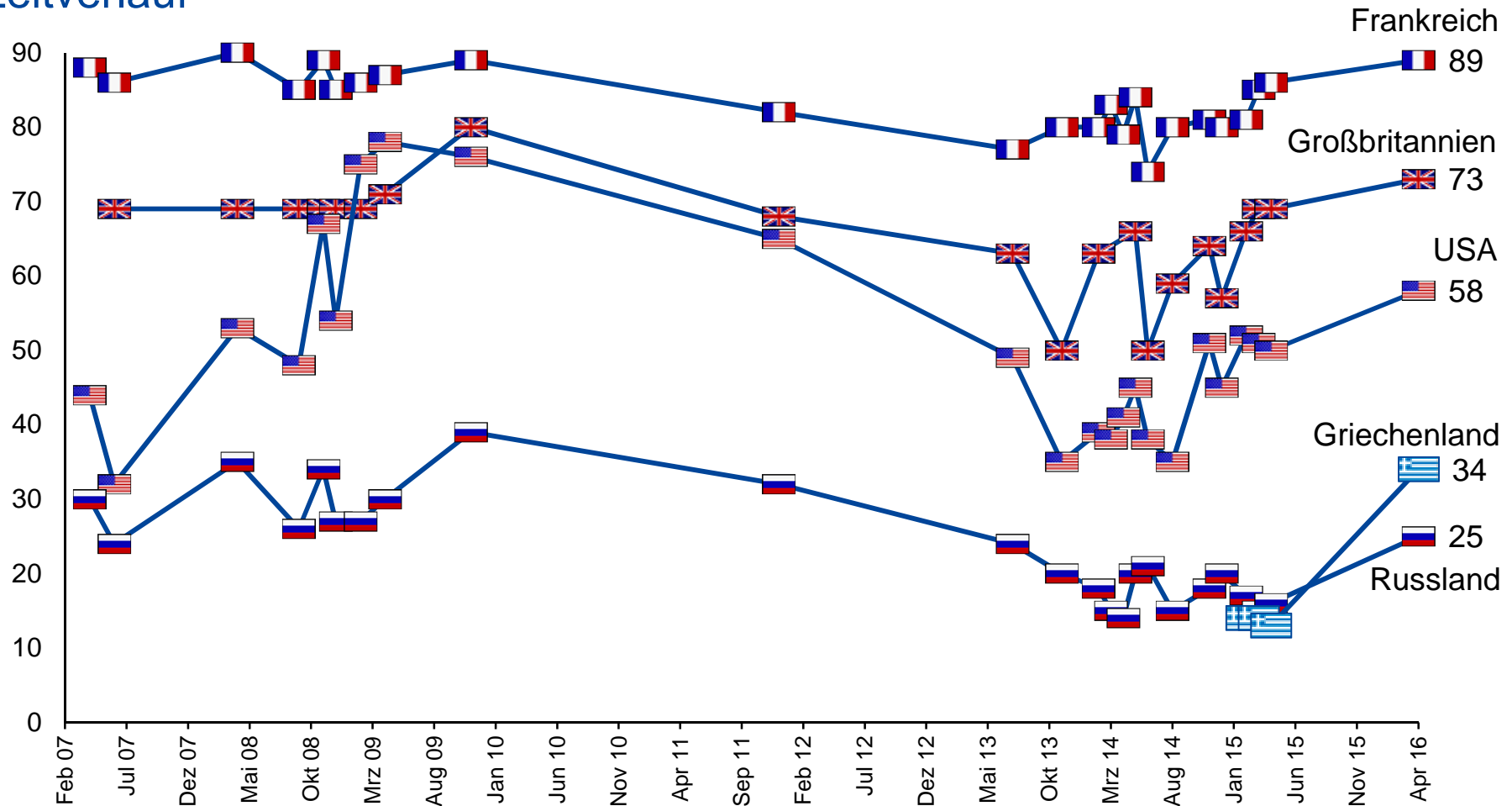
Frage: Seit Jahren wird über eine Mitgliedschaft der Türkei in der Europäischen Union diskutiert. Wie ist Ihre Meinung: Sollte die EU mittel- bis langfristig auch die Türkei aufnehmen oder sollte die Türkei prinzipiell nicht in die EU aufgenommen werden?

Vertrauenswürdige Partner Deutschlands



Frage: Ich nenne Ihnen jetzt einige Länder und Sie sagen mir bitte, ob das jeweilige Land ein Partner für Deutschland ist, dem man vertrauen kann oder nicht.

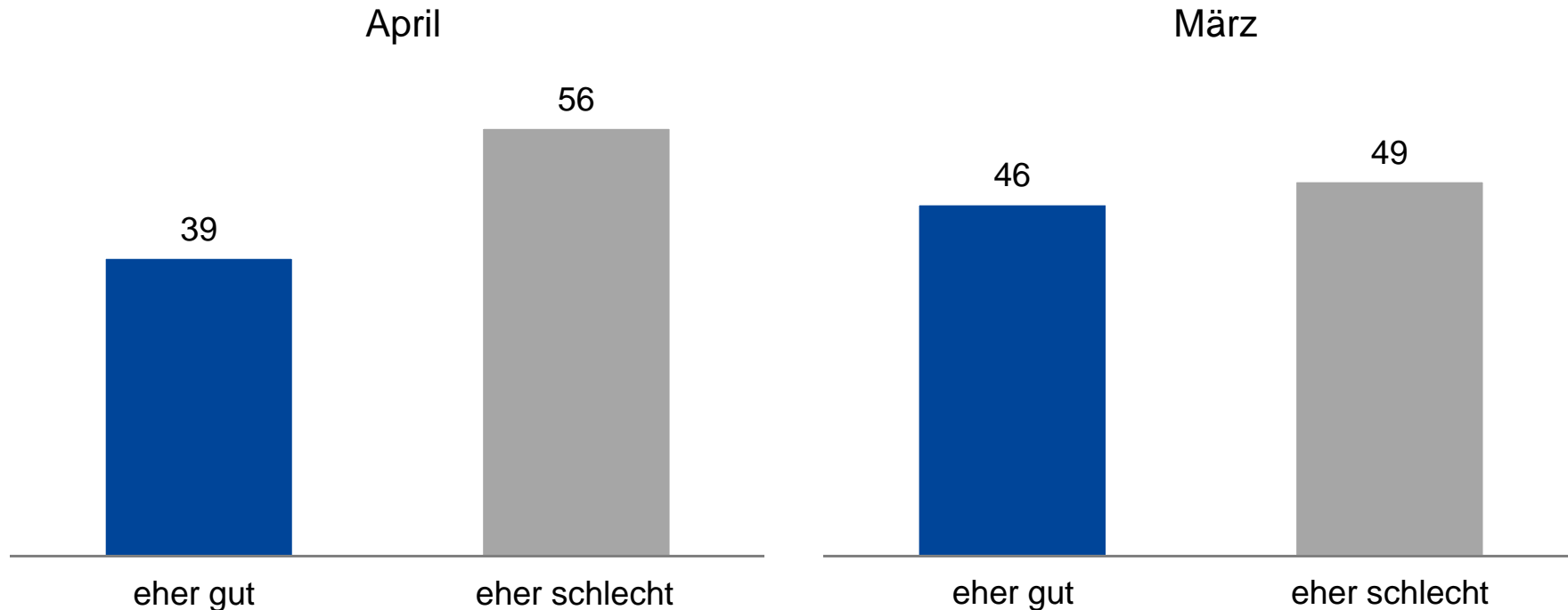
Vertrauenswürdige Partner Deutschlands Zeitverlauf



Frage: Ich nenne Ihnen jetzt einige Länder und Sie sagen mir bitte, ob das jeweilige Land ein Partner für Deutschland ist, dem man vertrauen kann oder nicht.

Grundgesamtheit: Wahlberechtigte Bevölkerung in Deutschland / Angaben in Prozent
 Fehlende Werte zu 100%: Kann man nicht vertrauen / weiß nicht / keine Angabe

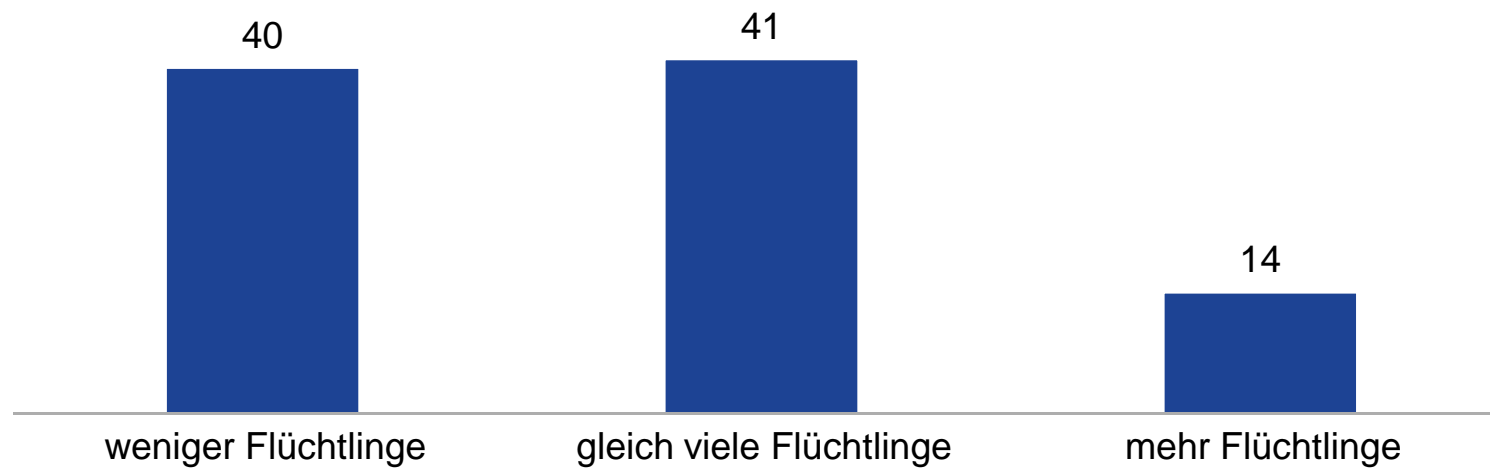
Vereinbarung mit der Türkei zur Reduzierung der Flüchtlingszahlen



Frage: Die Europäische Union hat ein Abkommen mit der Türkei geschlossen, mit dem die Zahl der nach Europa kommenden Flüchtlinge reduziert werden soll. Im Detail: Die Türkei soll Flüchtlinge davon abhalten in die EU weiterzureisen. Die Flüchtlinge, die trotzdem nach Griechenland einreisen, werden zurückgebracht. Im Gegenzug sollen europäische Länder Geld für die Versorgung von Flüchtlingen in der Türkei zahlen und eine bestimmte Anzahl von Flüchtlingen abnehmen. Finden Sie dieses Abkommen eher gut oder eher schlecht?

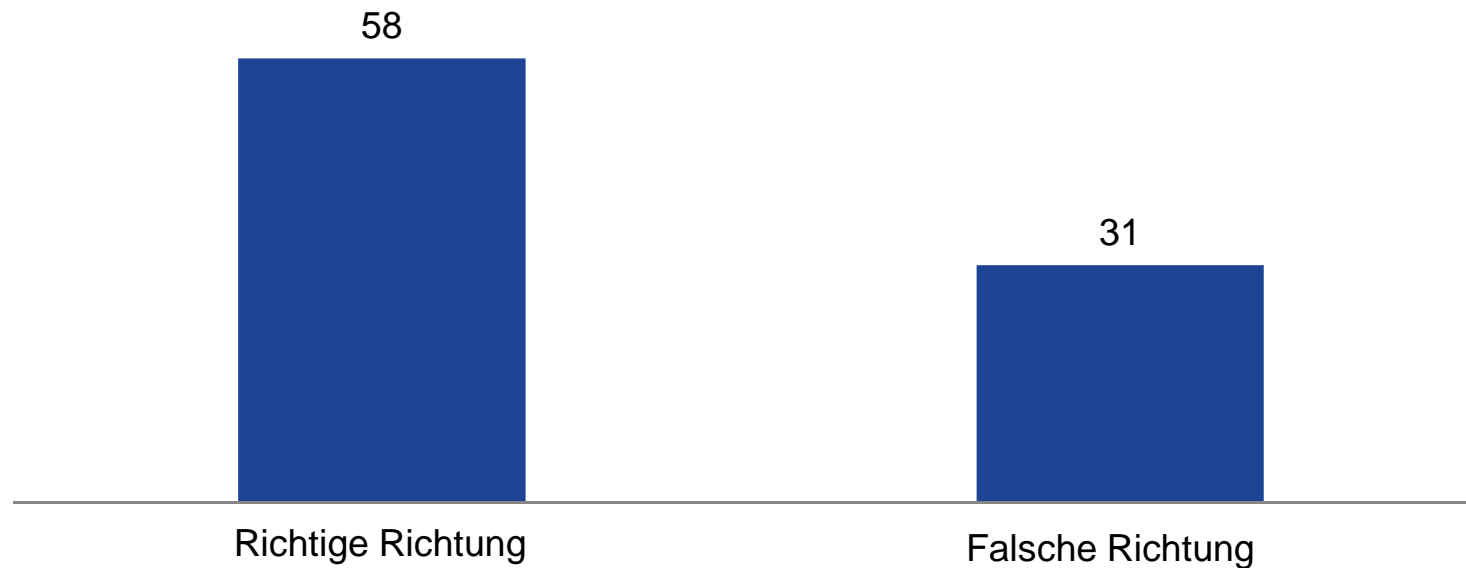
Frage: Derzeit wird über eine Vereinbarung mit der Türkei diskutiert, mit der die Zahl der Flüchtlinge reduziert werden soll. Die Türkei soll für einen wirksamen Schutz ihrer Grenzen sorgen, um Flüchtlinge davon abzuhalten in die EU weiterzureisen. Im Gegenzug sollen europäische Länder der Türkei eine bestimmte Anzahl von Flüchtlingen abnehmen und Geld für die Versorgung von Flüchtlingen in der Türkei zahlen. Finden Sie eine solche Vereinbarung eher gut oder eher schlecht?

Folgen des EU-Türkei-Abkommens



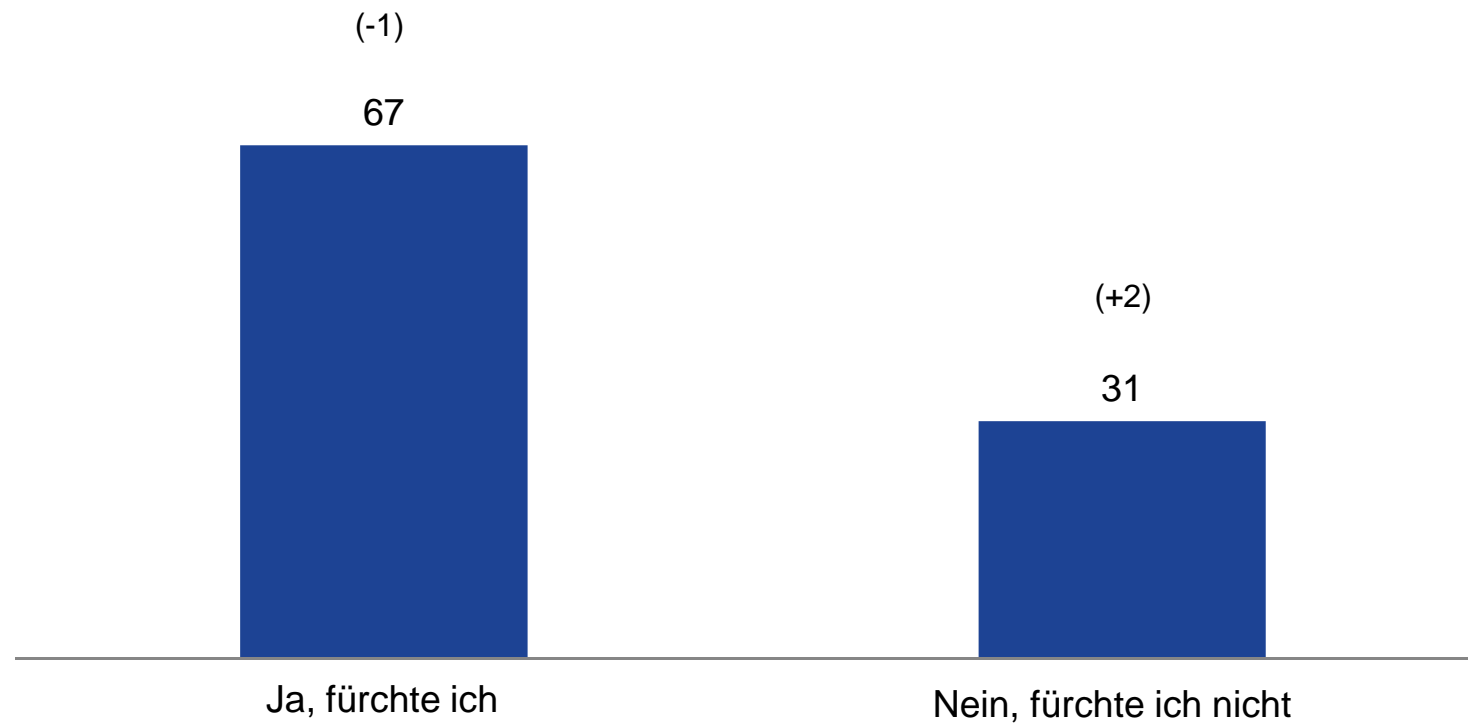
Frage: Und was meinen Sie: Wird dieses Abkommen dazu führen, dass weniger, gleich viele oder mehr Flüchtlinge zu uns kommen?

Vorschlag zur Reform des Asyls in Europa



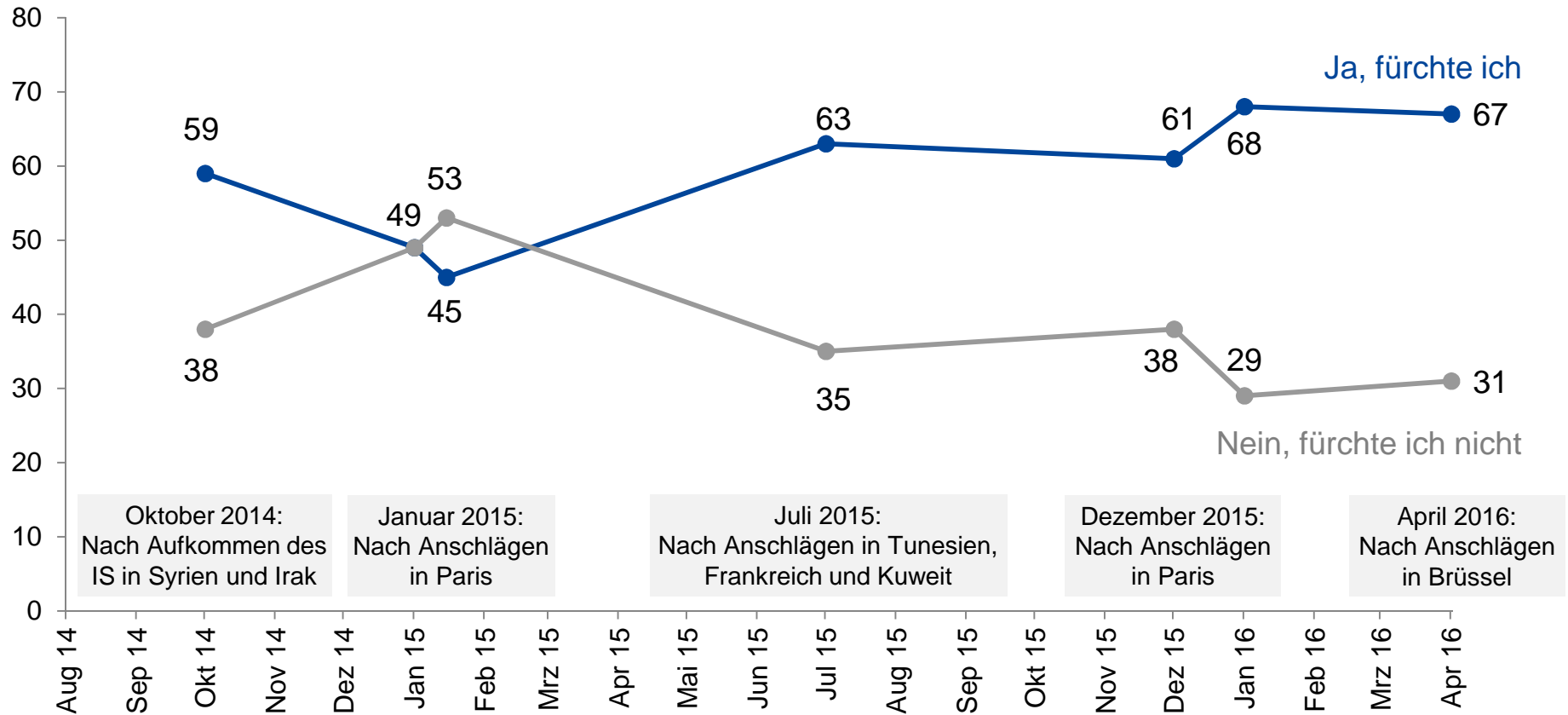
Frage: Die Europäische Kommission arbeitet an einem Vorschlag zur Reform des Asyls in Europa. Es wird darüber nachgedacht, die Verfahren europaweit zu vereinheitlichen. Dabei könnten auch Kompetenzen von den Mitgliedsstaaten an die Europäische Union übertragen werden. Geht dies Ihrer Meinung nach in die richtige oder in die falsche Richtung?

Befürchtung terroristischer Anschläge in Deutschland



Frage: Zum Schluss noch zu einem anderen Thema: Fürchten Sie, dass es in nächster Zeit in Deutschland terroristische Anschläge geben wird oder fürchten Sie dies nicht?

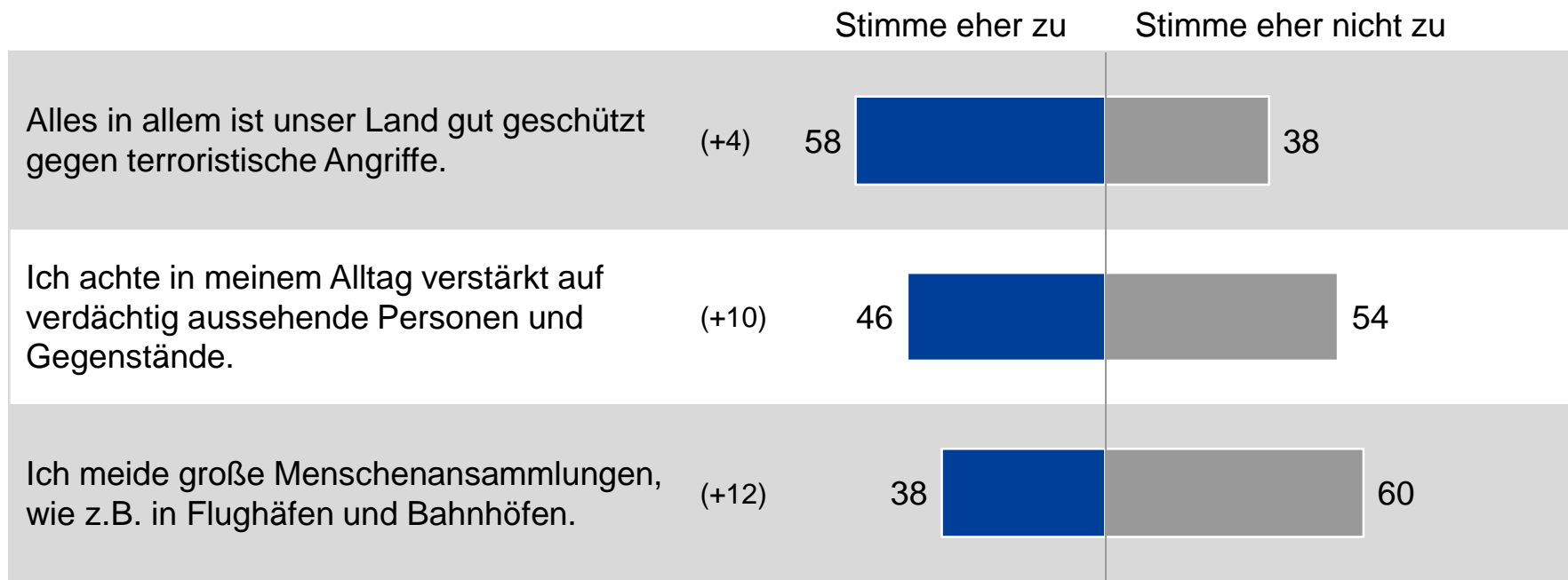
Befürchtung terroristischer Anschläge in Deutschland Zeitverlauf



Frage: Fürchten Sie, dass es in nächster Zeit in Deutschland terroristische Anschläge geben wird oder fürchten Sie dies nicht?

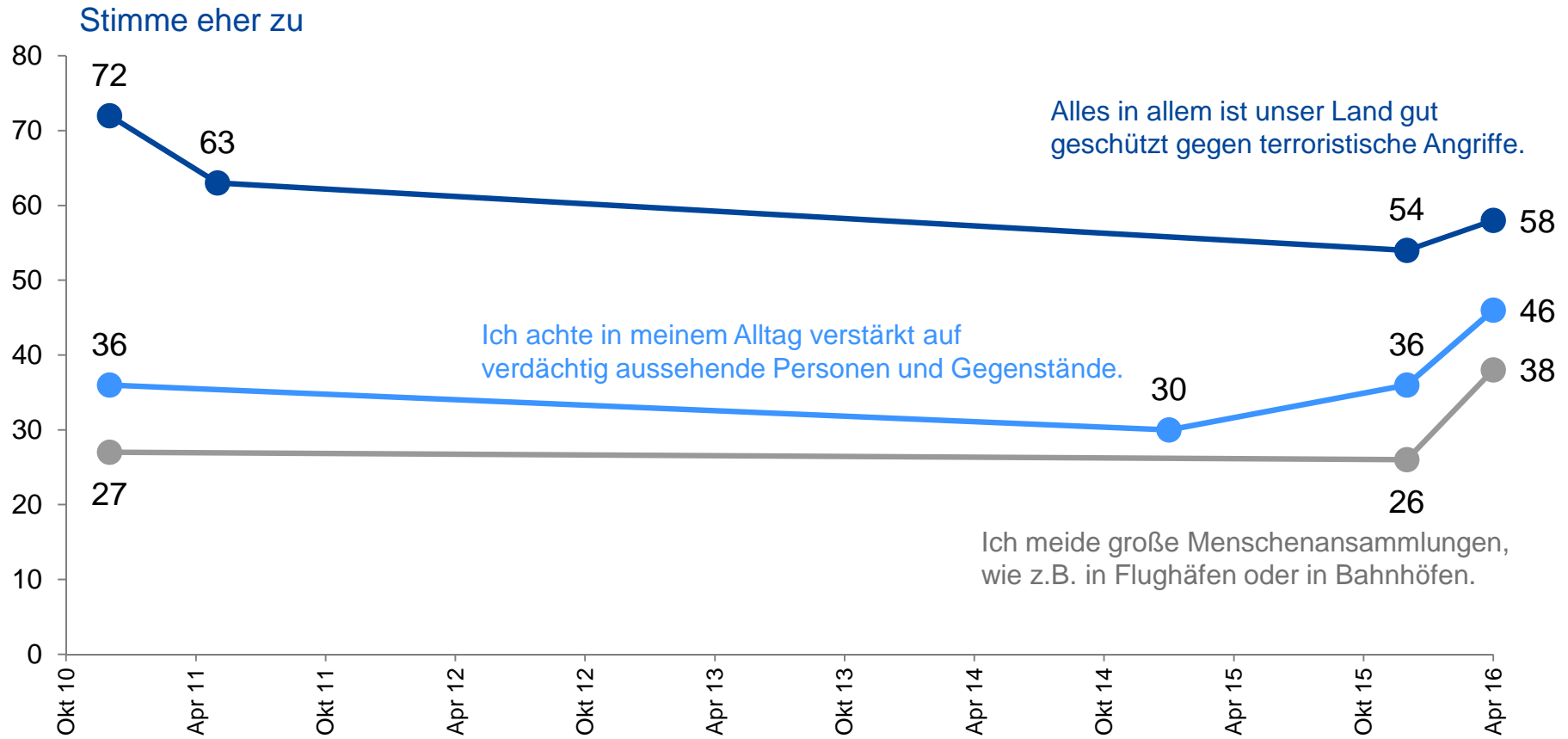
Grundgesamtheit: Wahlberechtigte Bevölkerung in Deutschland / Angaben in Prozent
 Fehlende Werte zu 100%: Weiß nicht / keine Angabe

Ansichten zur Terrorbedrohung



Frage: Im Zusammenhang mit der Bedrohung durch Terroristen gibt es unterschiedliche Ansichten. Ich nenne Ihnen jetzt einige und Sie sagen mir bitte, ob Sie ihnen eher zustimmen oder eher nicht zustimmen.

Ansichten zur Terrorbedrohung Zeitverlauf



Frage: Im Zusammenhang mit der Bedrohung durch Terroristen gibt es unterschiedliche Ansichten. Ich nenne Ihnen jetzt einige und Sie sagen mir bitte, ob Sie ihnen eher zustimmen oder eher nicht zustimmen.

ARD¹

ARD-
DeutschlandTREND
April 2016

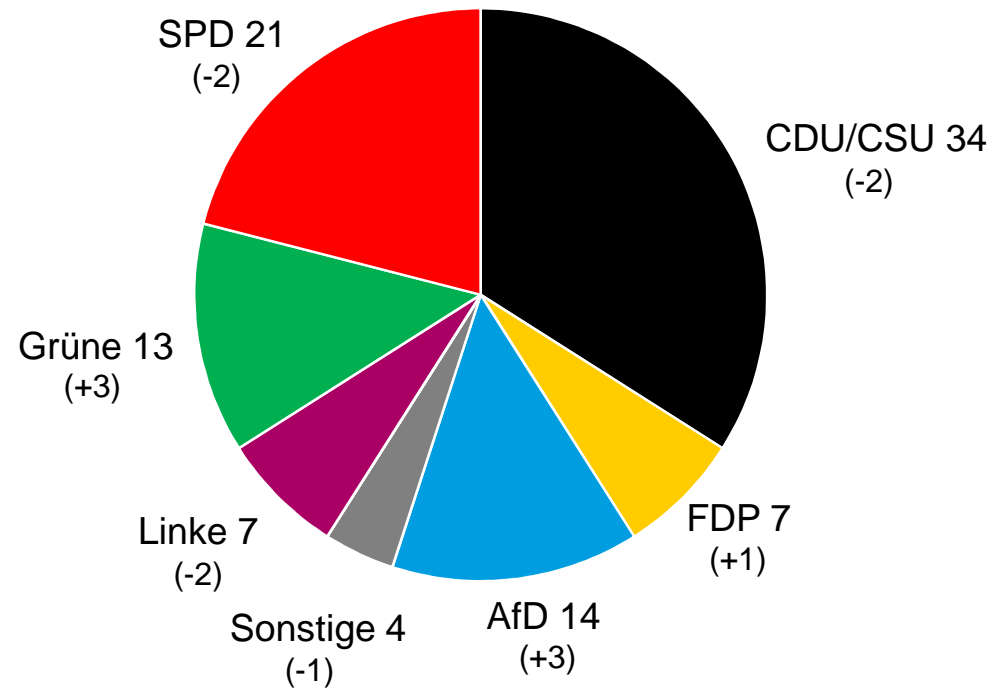
Repräsentative
Erhebung zur
politischen Stimmung

infratest dimap 

Untersuchungsanlage

Grundgesamtheit:	Wahlberechtigte Bevölkerung in Deutschland ab 18 Jahren
Stichprobe:	Repräsentative Zufallsauswahl / Dual-Frame (Festnetz- und Mobilfunkstichprobe)
Erhebungsverfahren:	Computergestützte Telefoninterviews (CATI)
Fallzahl:	1.505 Befragte
Erhebungszeitraum:	04. bis 06. April 2016
Fehlertoleranzen:	1,4* bis 3,1** Prozentpunkte * bei einem Anteilswert von 5% ** bei einem Anteilswert von 50%

ARD-DeutschlandTREND: April 2016
Sonntagsfrage zur Bundestagswahl

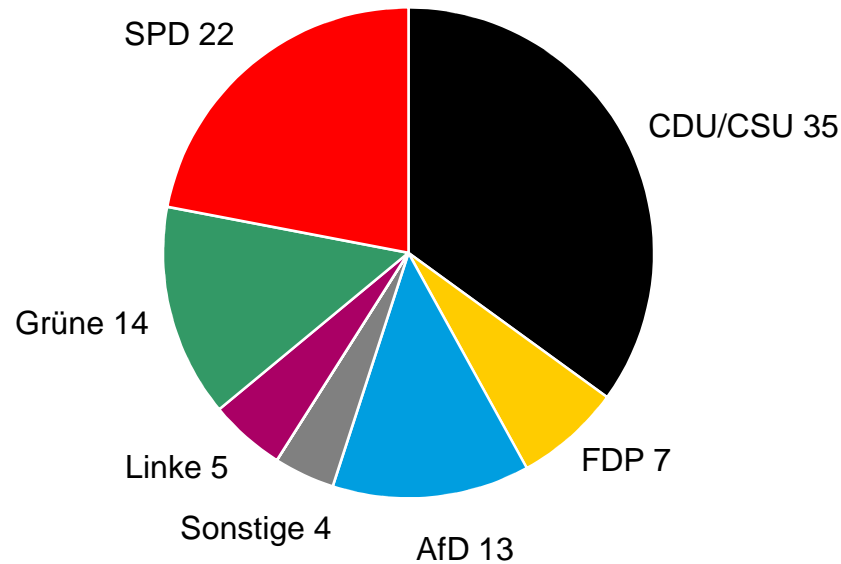


Frage: Welche Partei würden Sie wählen, wenn am kommenden Sonntag Bundestagswahl wäre?

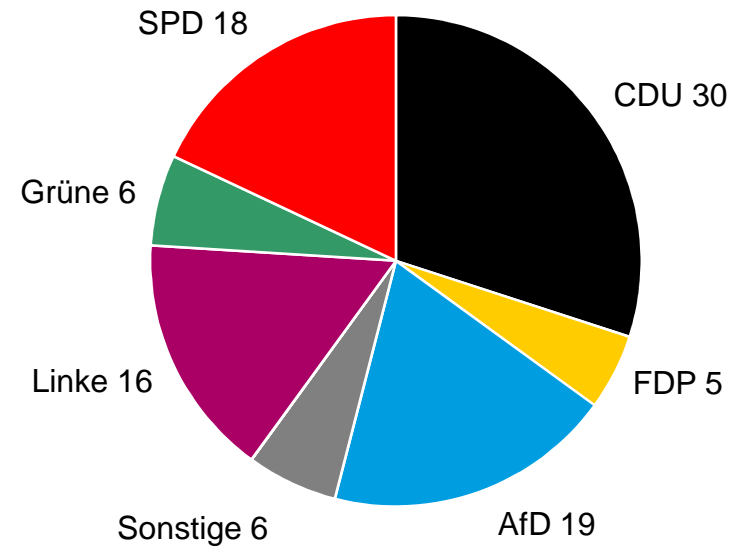
Grundgesamtheit: Wahlberechtigte Bevölkerung in Deutschland / Angaben in Prozent
Angaben in Klammern: Vergleich zum ARD-DeutschlandTREND März vom 29. Februar 2016

Sonntagsfrage zur Bundestagswahl in West- und Ostdeutschland

West



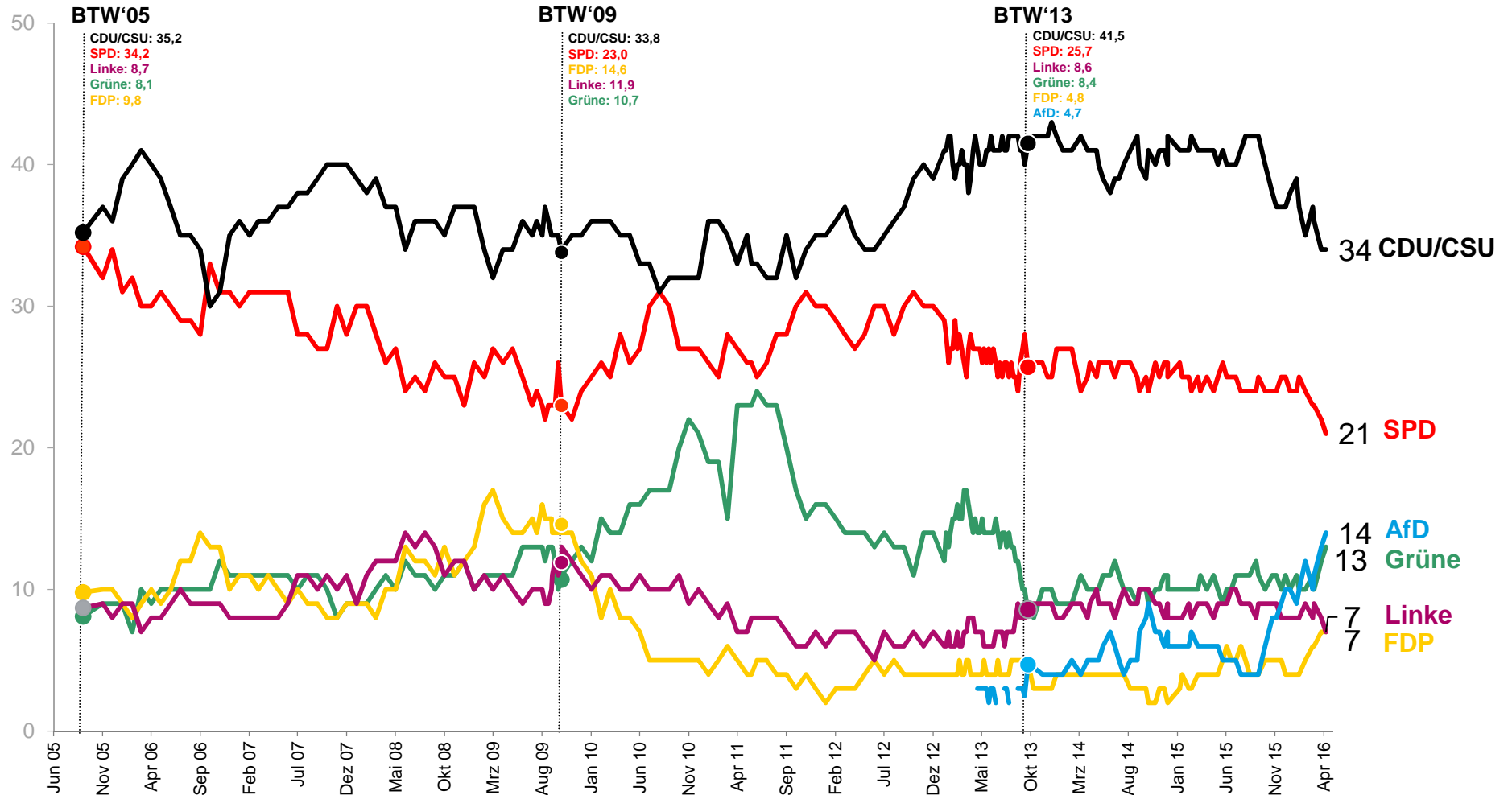
Ost



Frage: Welche Partei würden Sie wählen, wenn am kommenden Sonntag Bundestagswahl wäre?

Grundgesamtheit: Wahlberechtigte Bevölkerung in Deutschland / Angaben in Prozent

Sonntagsfrage zur Bundestagswahl: Zeitverlauf



Frage: Welche Partei würden Sie wählen, wenn am kommenden Sonntag Bundestagswahl wäre?

Grundgesamtheit: Wahlberechtigte Bevölkerung in Deutschland / Angaben in Prozent