






ARD¹

ARD-
DeutschlandTREND
November 2015

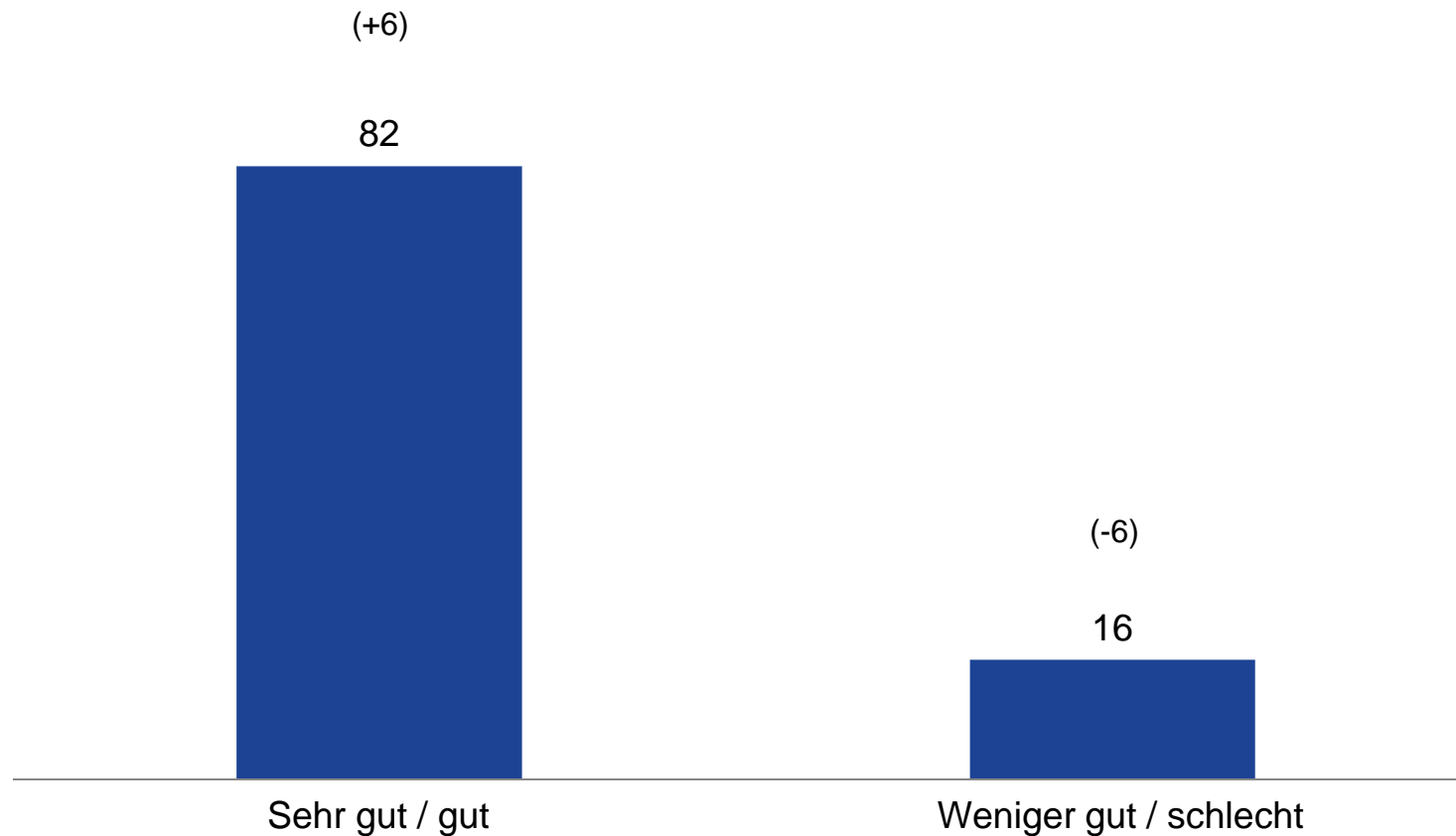
Eine Studie im Auftrag
der tagesthemen

infratest dimap 

Untersuchungsanlage

Grundgesamtheit:	Wahlberechtigte Bevölkerung in Deutschland ab 18 Jahren	
Stichprobe:	Repräsentative Zufallsauswahl / Dual-Frame (Relation Festnetz-/Mobilfunknummern 70:30)	
Autor:	Ellen Ehni (WDR)	
Redaktion WDR:	Caroline Hoffmann (WDR)	
Wissenschaftliche Betreuung und Durchführung:	Heiko Gothe (infratest dimap)	
Erhebungsverfahren:	Computergestützte Telefoninterviews (CATI)	
Fallzahl:	1.003 Befragte Fragen zur Wirtschaftslage: ca. 500 Befragte	
Erhebungszeitraum:	02. bis 03. November 2015	
Fehlertoleranz:	1,4* bis 3,1** Prozentpunkte * bei einem Anteilswert von 5% ** bei einem Anteilswert von 50%	
Ihre Ansprechpartner:	Michael Kunert	
	Reinhard Schlinkert	

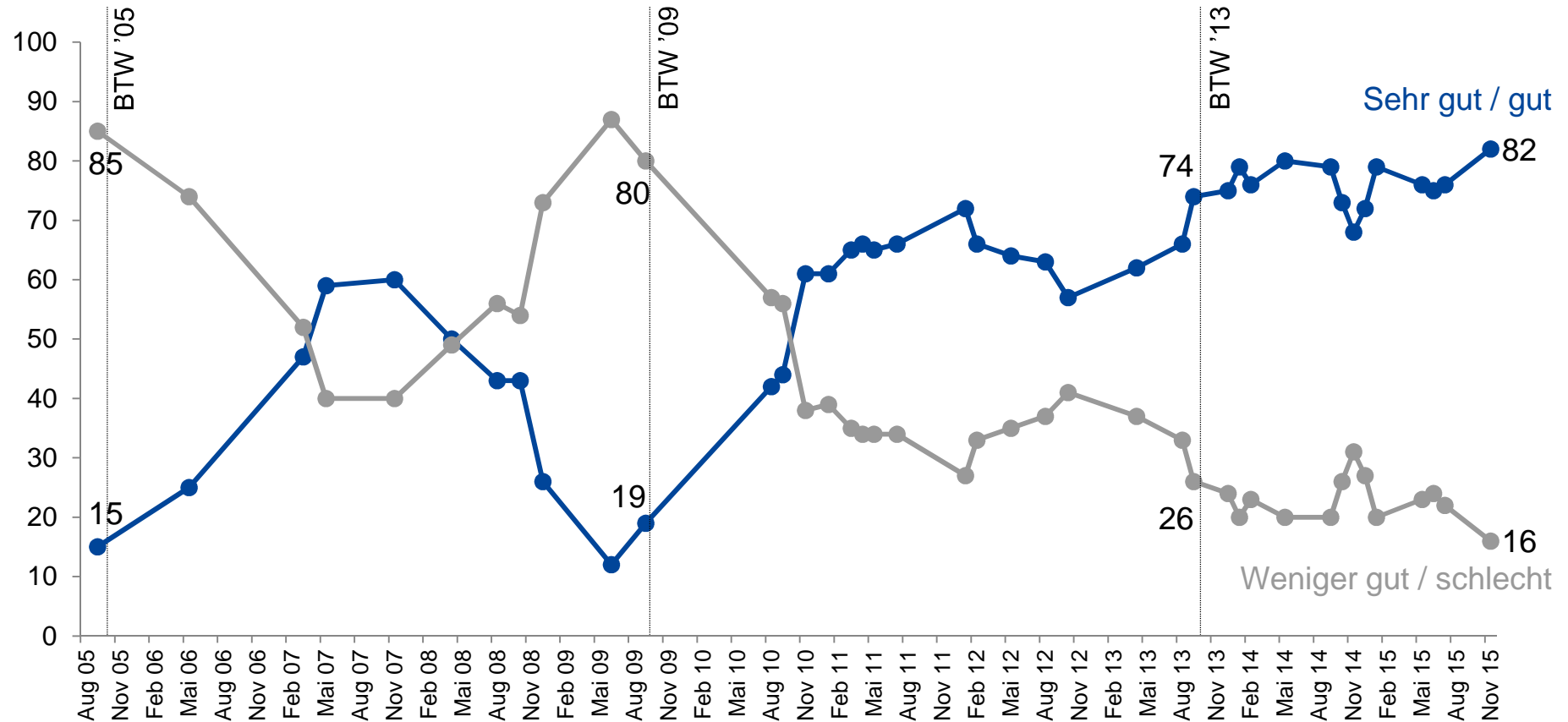
Bewertung der wirtschaftlichen Lage in Deutschland



Frage: Wie beurteilen Sie ganz allgemein die gegenwärtige wirtschaftliche Lage in Deutschland? Ist sie Ihrer Meinung nach...?

Grundgesamtheit: Wahlberechtigte Bevölkerung in Deutschland / Angaben in Prozent
Angaben in Klammern: Vergleich zu Juli 2015
Fehlende Werte zu 100%: Weiß nicht / keine Angabe

Bewertung der wirtschaftlichen Lage in Deutschland Zeitverlauf

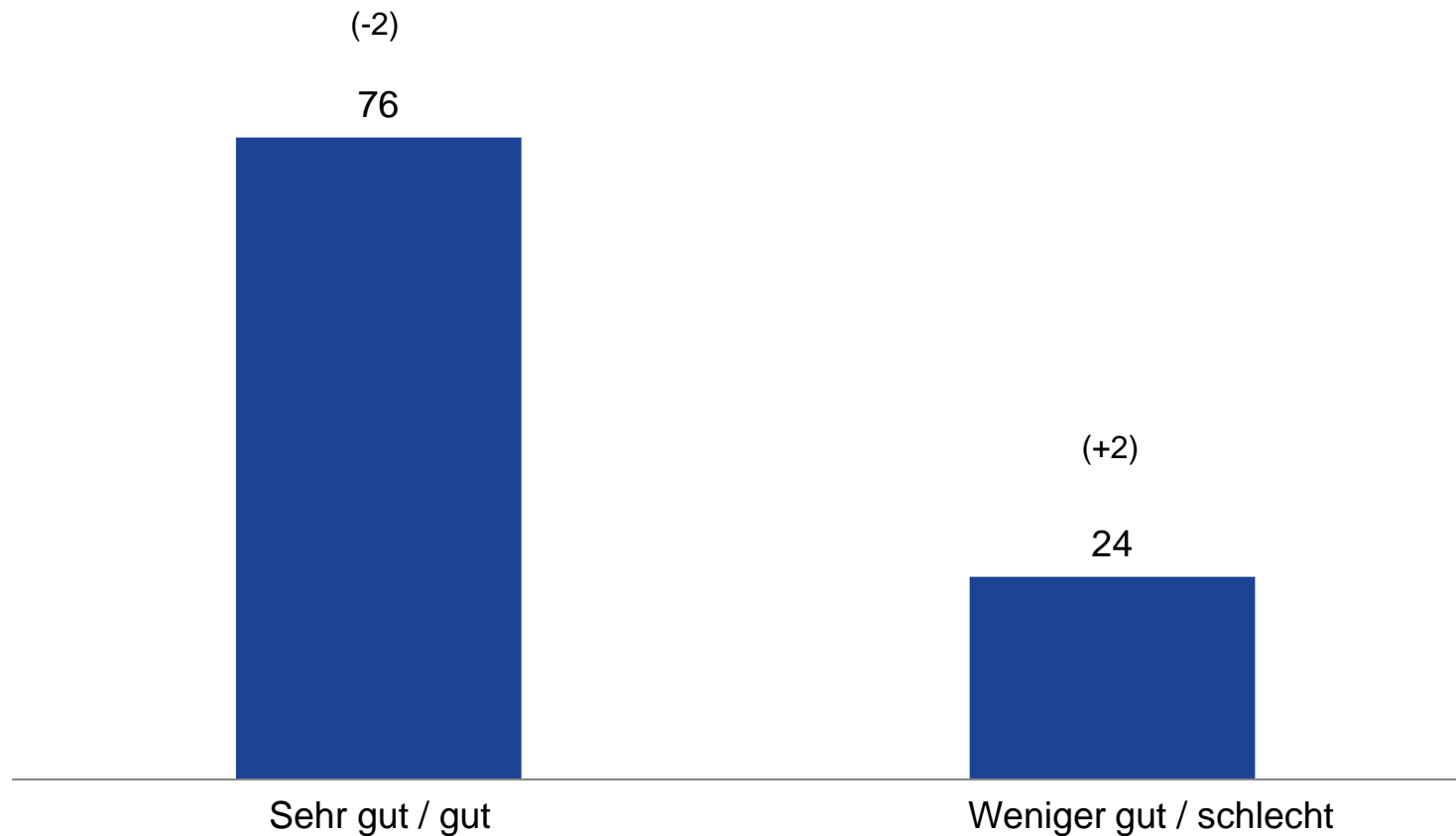


Frage: Wie beurteilen Sie ganz allgemein die gegenwärtige wirtschaftliche Lage in Deutschland? Ist sie Ihrer Meinung nach...?

Grundgesamtheit: Wahlberechtigte Bevölkerung in Deutschland / Angaben in Prozent
Fehlende Werte zu 100%: Weiß nicht / keine Angabe

ARD-DeutschlandTREND: November 2015

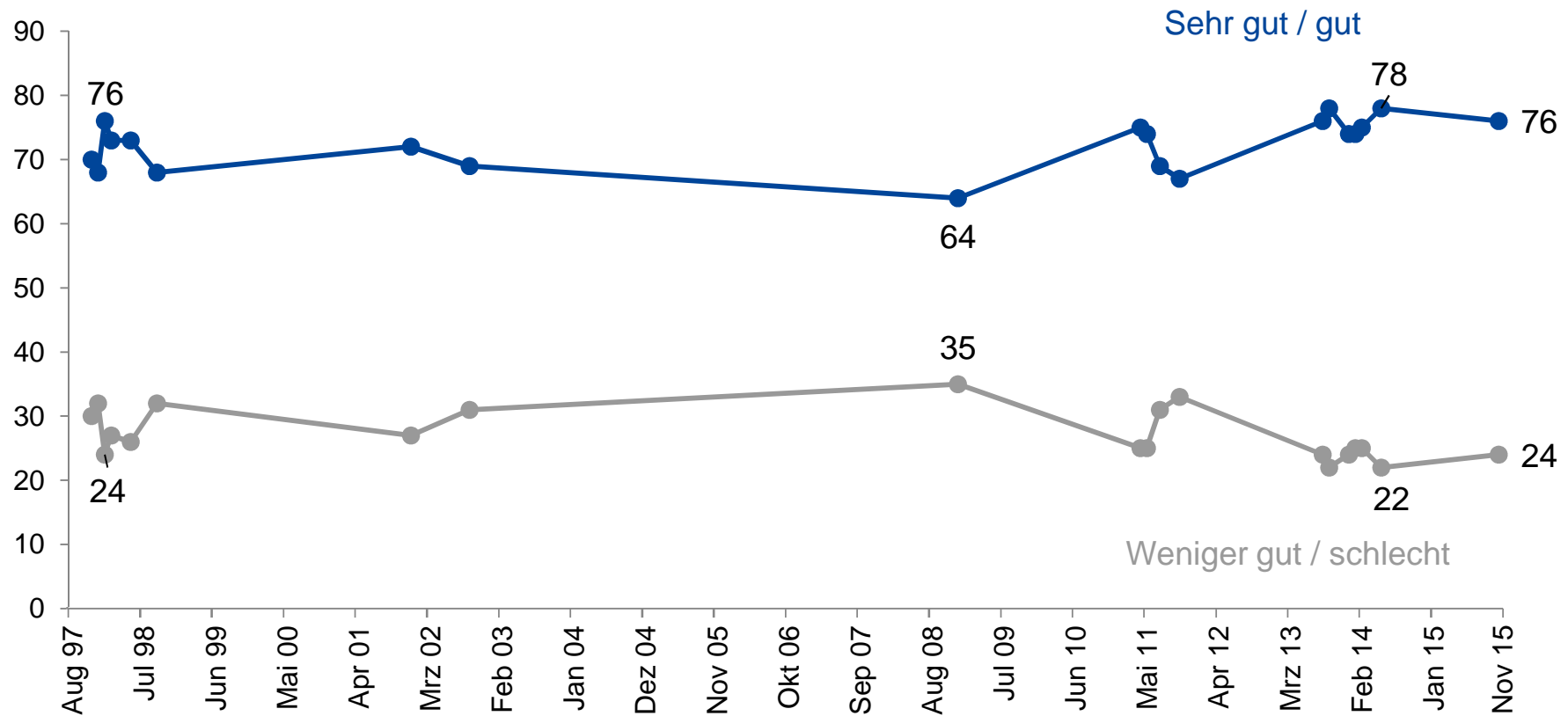
Bewertung der eigenen wirtschaftlichen Lage



Frage: Wenn Sie jetzt an Ihre eigene wirtschaftliche Situation denken, ist Ihre persönliche wirtschaftliche Situation...?

Grundgesamtheit: Wahlberechtigte Bevölkerung in Deutschland / Angaben in Prozent
Angaben in Klammern: Vergleich zu Mitte Mai 2014

























Bewertung der eigenen wirtschaftlichen Lage Zeitverlauf



Frage: Wenn Sie jetzt an Ihre eigene wirtschaftliche Situation denken, ist Ihre persönliche wirtschaftliche Situation...?

Grundgesamtheit: Wahlberechtigte Bevölkerung in Deutschland / Angaben in Prozent
Fehlende Werte zu 100%: Weiß nicht / keine Angabe

Politikerzufriedenheit

		Sehr zufrieden / zufrieden	Weniger / gar nicht zufrieden	Spontan: Kenne ich nicht / kein Urteil
Wolfgang Schäuble	(+4)	68 	26 	4
Frank-Walter Steinmeier	(+2)	67 	23 	7
Angela Merkel	(-5)	49 	49 	2
Horst Seehofer	(+6)	45 	47 	6
Peter Altmaier*	(+1)	43 	33 	20
Ursula von der Leyen	(+4)	43 	49 	6
Sigmar Gabriel	(-4)	43 	49 	6
Andrea Nahles	(+3)	40 	41 	17
Thomas de Maizière	(-2)	37 	50 	10
Katrin Göring-Eckardt**	(+2)	30 	43 	23
Sahra Wagenknecht	(+1)	28 	44 	24
Dietmar Bartsch		19 	36 	40

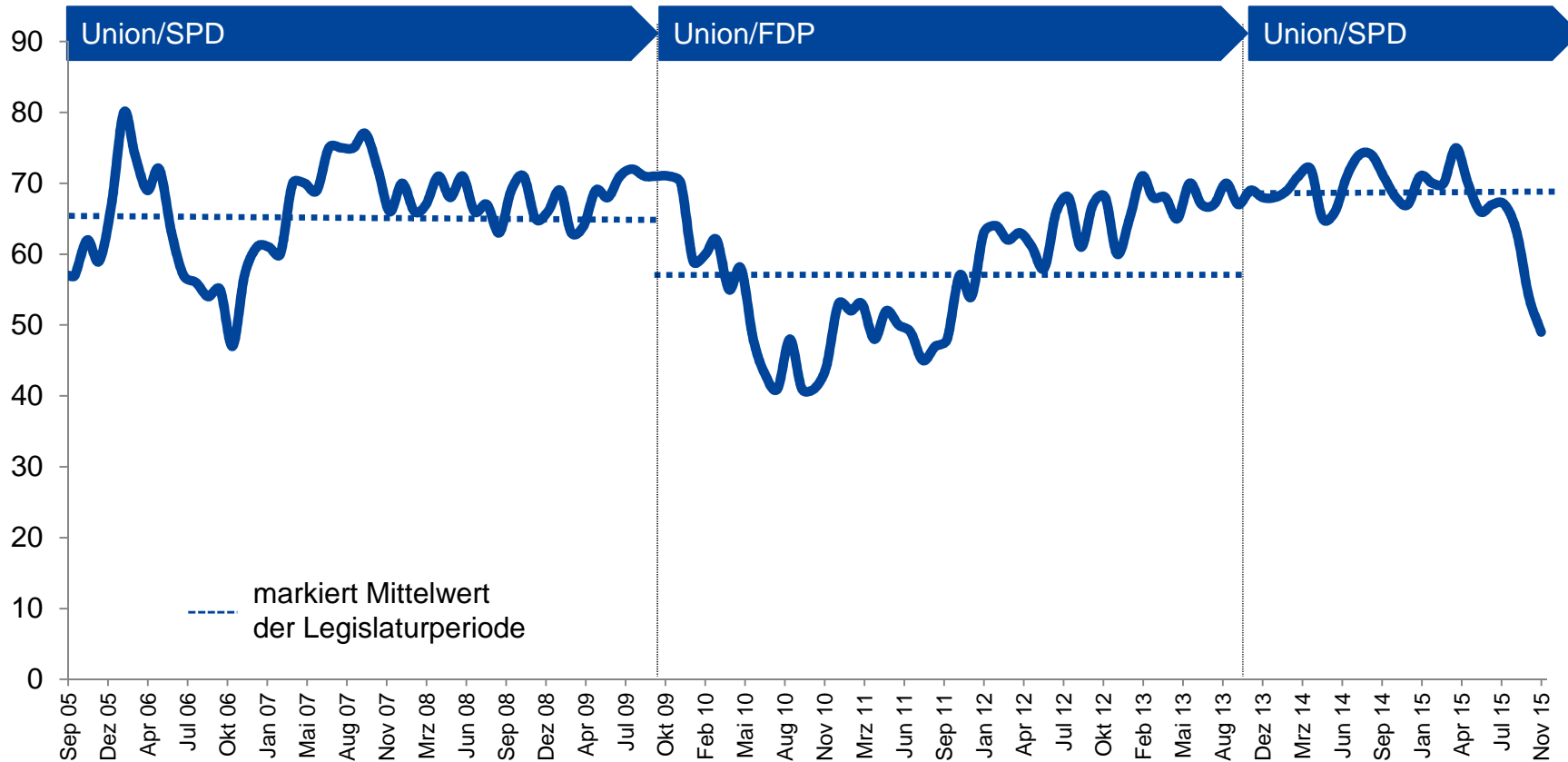
Frage: Und nun geht es um Ihre Meinung zu einigen Spitzenpolitikern.

Wie ist das mit...? Sind Sie mit ihrer/seiner politischen Arbeit sehr zufrieden, zufrieden, weniger zufrieden oder gar nicht zufrieden?

Grundgesamtheit: Wahlberechtigte Bevölkerung in Deutschland / Angaben in Prozent
 Angaben in Klammern: Vgl. zu Okt 2015 / * Vgl. zu Okt 2012 in seinem Amt als Umweltminister / **Vgl. zu Nov 2014
 Fehlende Werte zu 100%: Weiß nicht / keine Angabe

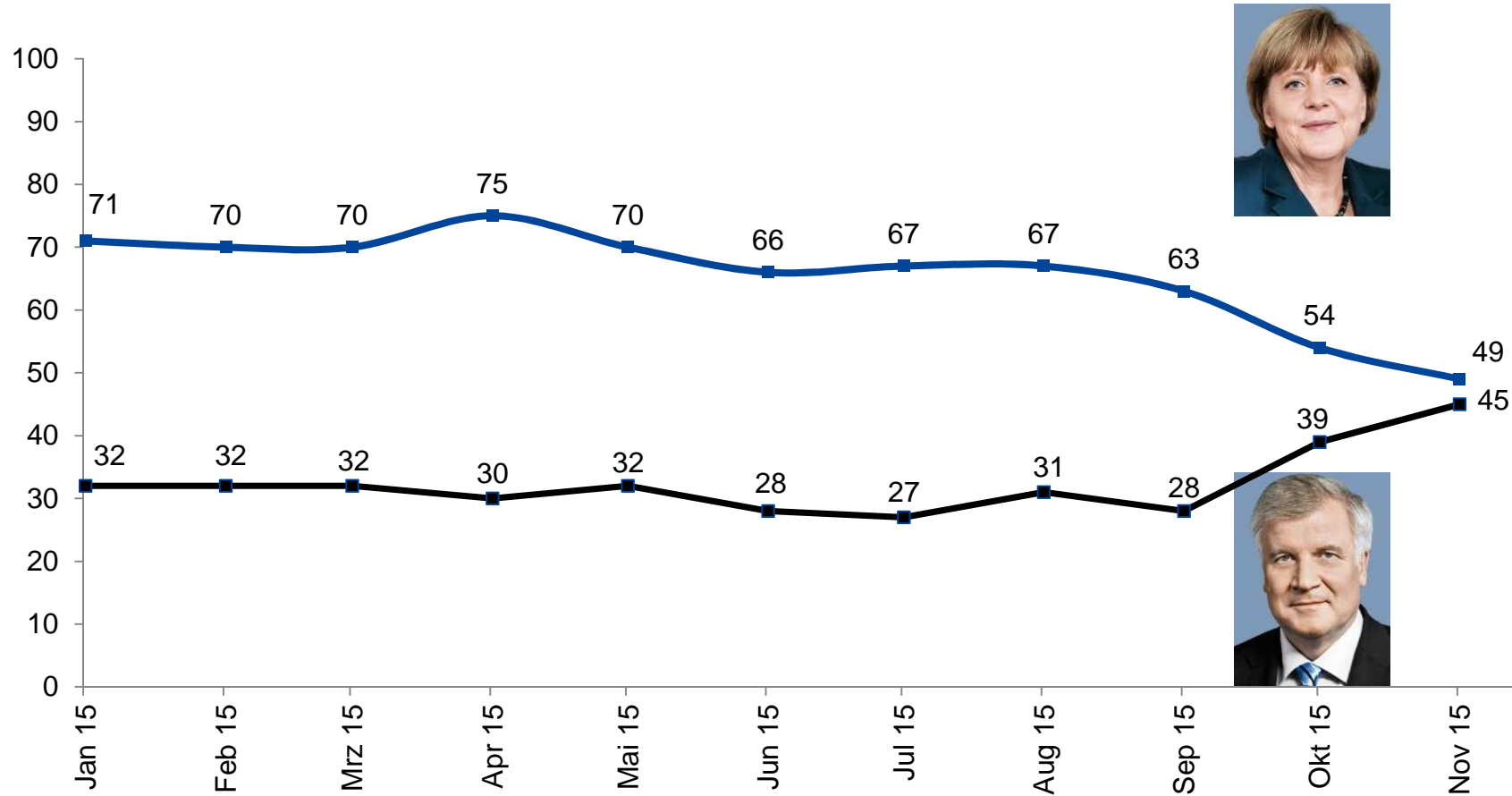
ARD-DeutschlandTREND: November 2015

Politikerzufriedenheit Angela Merkel



Grundgesamtheit: Wahlberechtigte Bevölkerung in Deutschland / Angaben in Prozent
 Fehlende Werte zu 100%: Weiß nicht / keine Angabe / weniger zufrieden / gar nicht zufrieden

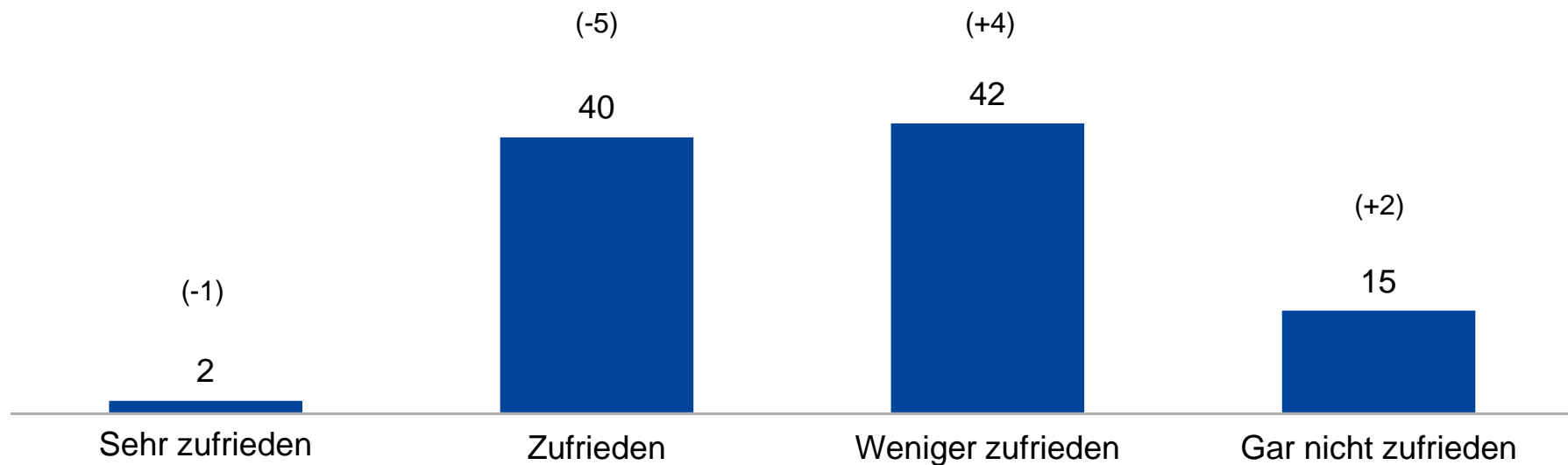
Politikerzufriedenheit Merkel / Seehofer



Grundgesamtheit: Wahlberechtigte Bevölkerung in Deutschland / Angaben in Prozent
Fehlende Werte zu 100%: Weiß nicht / keine Angabe / weniger zufrieden / gar nicht zufrieden

ARD-DeutschlandTREND: November 2015

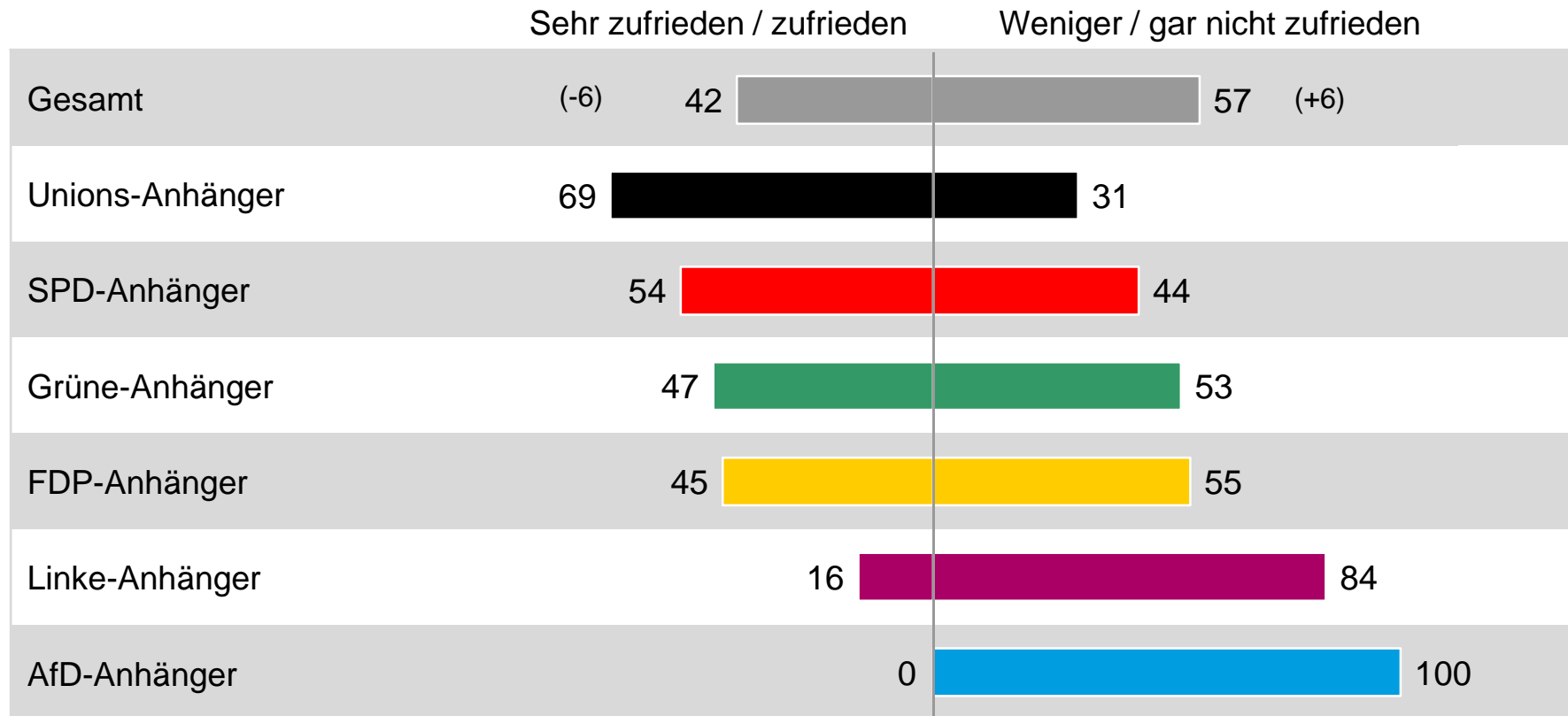
Regierungszufriedenheit



Frage: Wie zufrieden sind Sie mit der Arbeit der Bundesregierung? Sind Sie damit...?

Grundgesamtheit: Wahlberechtigte Bevölkerung in Deutschland / Angaben in Prozent
Angaben in Klammern: Vergleich zu Oktober 2015
Fehlende Werte zu 100%: Weiß nicht / keine Angabe

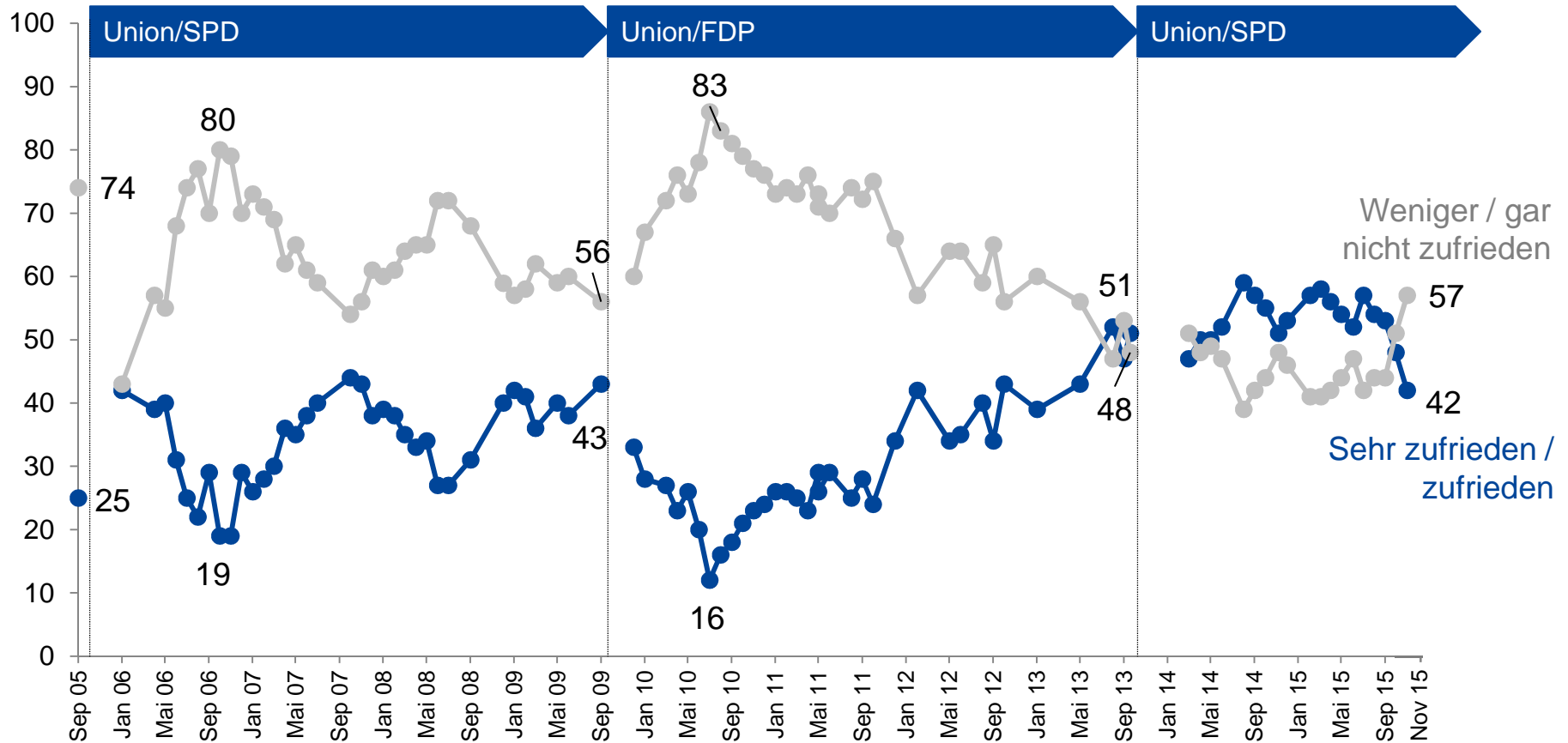
Regierungszufriedenheit ParteiAnhänger



Frage: Wie zufrieden sind Sie mit der Arbeit der Bundesregierung? Sind Sie damit...?

Grundgesamtheit: Wahlberechtigte Bevölkerung in Deutschland / Angaben in Prozent
 Angaben in Klammern: Vergleich zu Oktober 2015
 Fehlende Werte zu 100%: Weiß nicht / keine Angabe

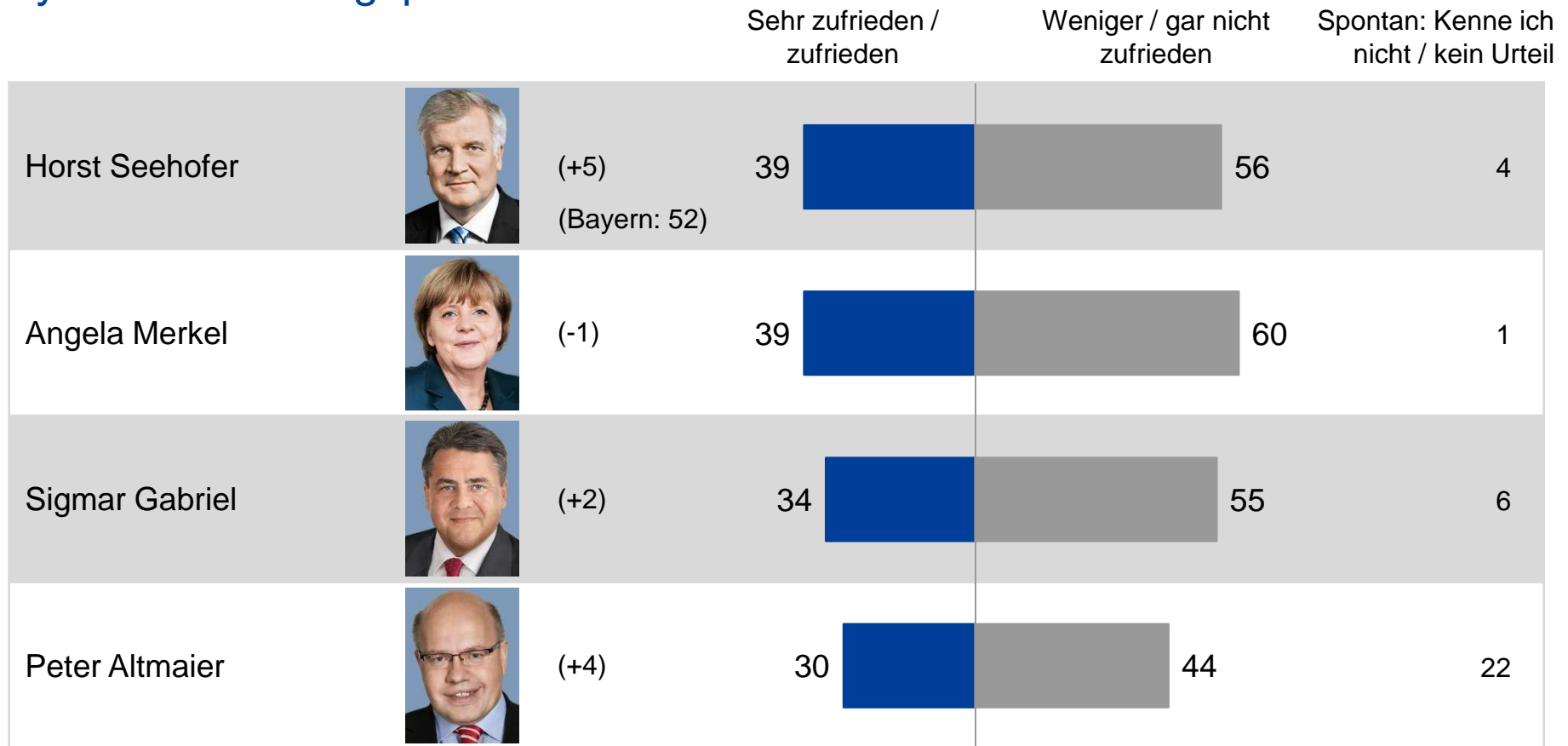
Regierungszufriedenheit Zeitverlauf



Frage: Wie zufrieden sind Sie mit der Arbeit der Bundesregierung? Sind Sie damit...?

Grundgesamtheit: Wahlberechtigte Bevölkerung in Deutschland / Angaben in Prozent
Fehlende Werte zu 100%: Weiß nicht / keine Angabe

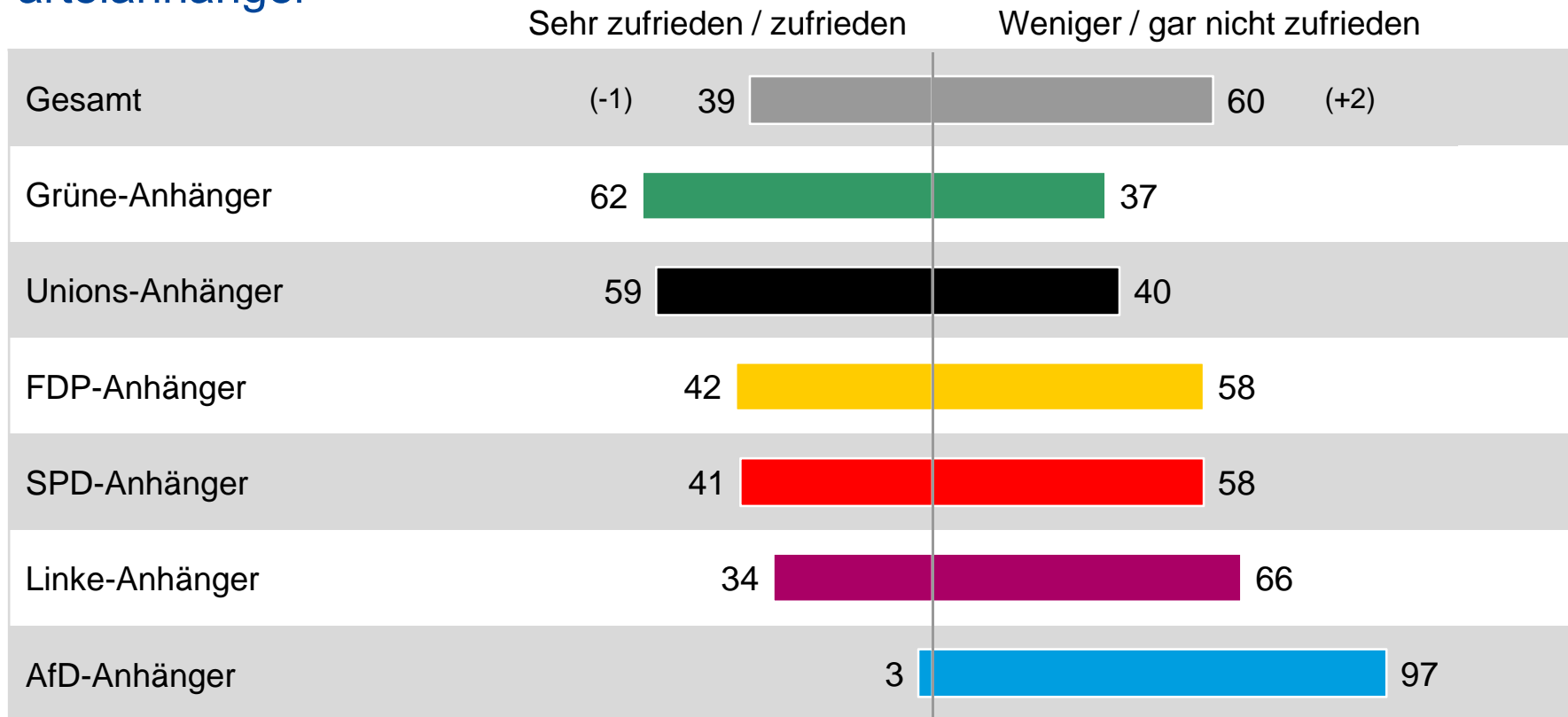
Zufriedenheit mit der Arbeit der Politiker in der Asyl- und Flüchtlingspolitik



Frage: Sind Sie mit der Arbeit von in der Asyl- und Flüchtlingspolitik sehr zufrieden, zufrieden, weniger zufrieden oder gar nicht zufrieden?



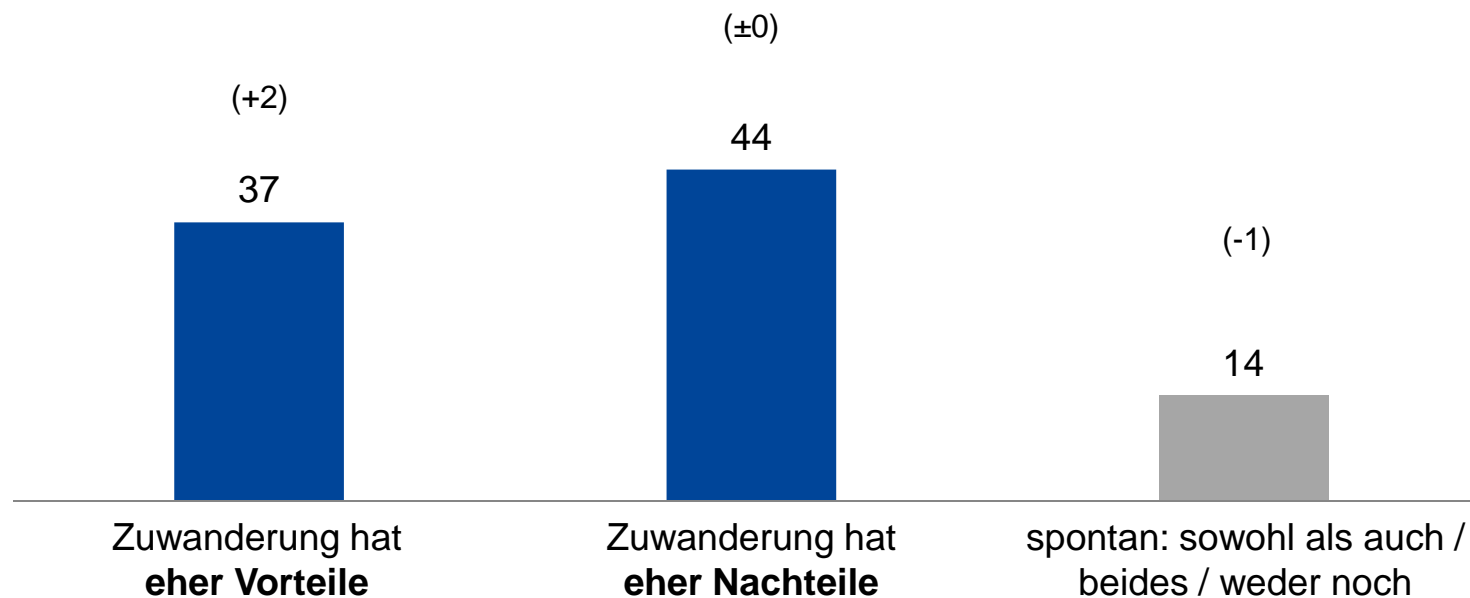
Zufriedenheit mit der Arbeit der Politiker in der
Asyl- und Flüchtlingspolitik
Parteianhänger



Frage: Wie zufrieden sind Sie mit der Arbeit der Bundesregierung? Sind Sie damit...?

Grundgesamtheit: Wahlberechtigte Bevölkerung in Deutschland / Angaben in Prozent
 Angaben in Klammern: Vergleich zu Oktober 2015
 Fehlende Werte zu 100%: Weiß nicht / keine Angabe

Zuwanderung: Eher Vor- oder Nachteile für Deutschland?

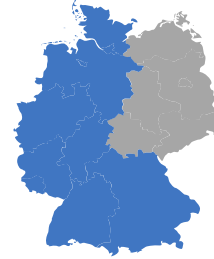


Frage: Wie ist Ihre Meinung zum Thema Zuwanderung ganz allgemein: Hat Deutschland durch die Zuwanderung eher Vorteile oder eher Nachteile?

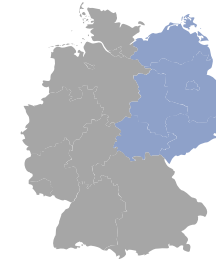
Zuwanderung: Eher Vor- oder Nachteile für Deutschland? West-/Ost-Vergleich



Bundesrepublik
gesamt



Deutschland
-West



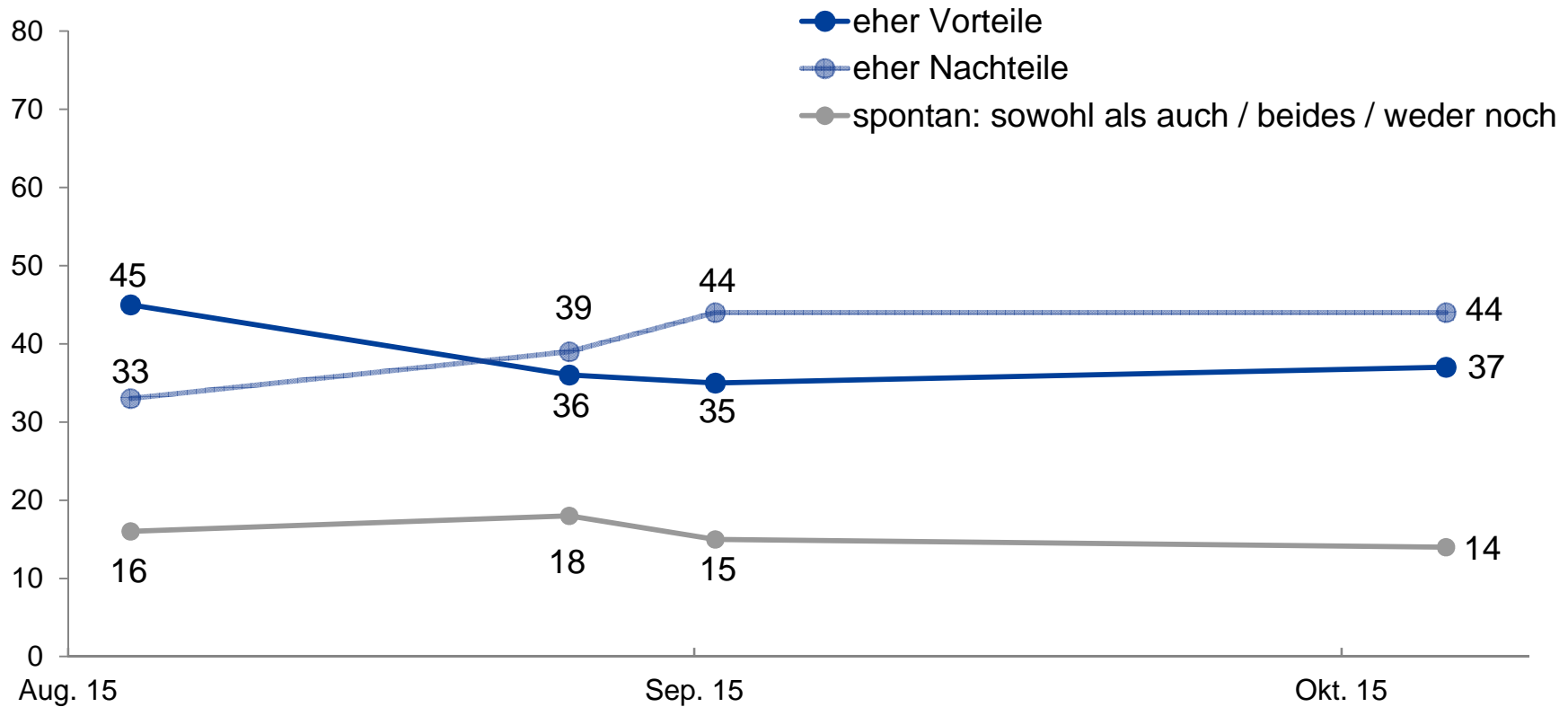
Deutschland
-Ost

Deutschland hat durch die
Zuwanderung....

	Bundesrepublik gesamt	Deutschland -West	Deutschland -Ost
eher Vorteile	37	38	33
eher Nachteile	44	44	48
spontan: sowohl als auch / beides / weder noch	14	14	14

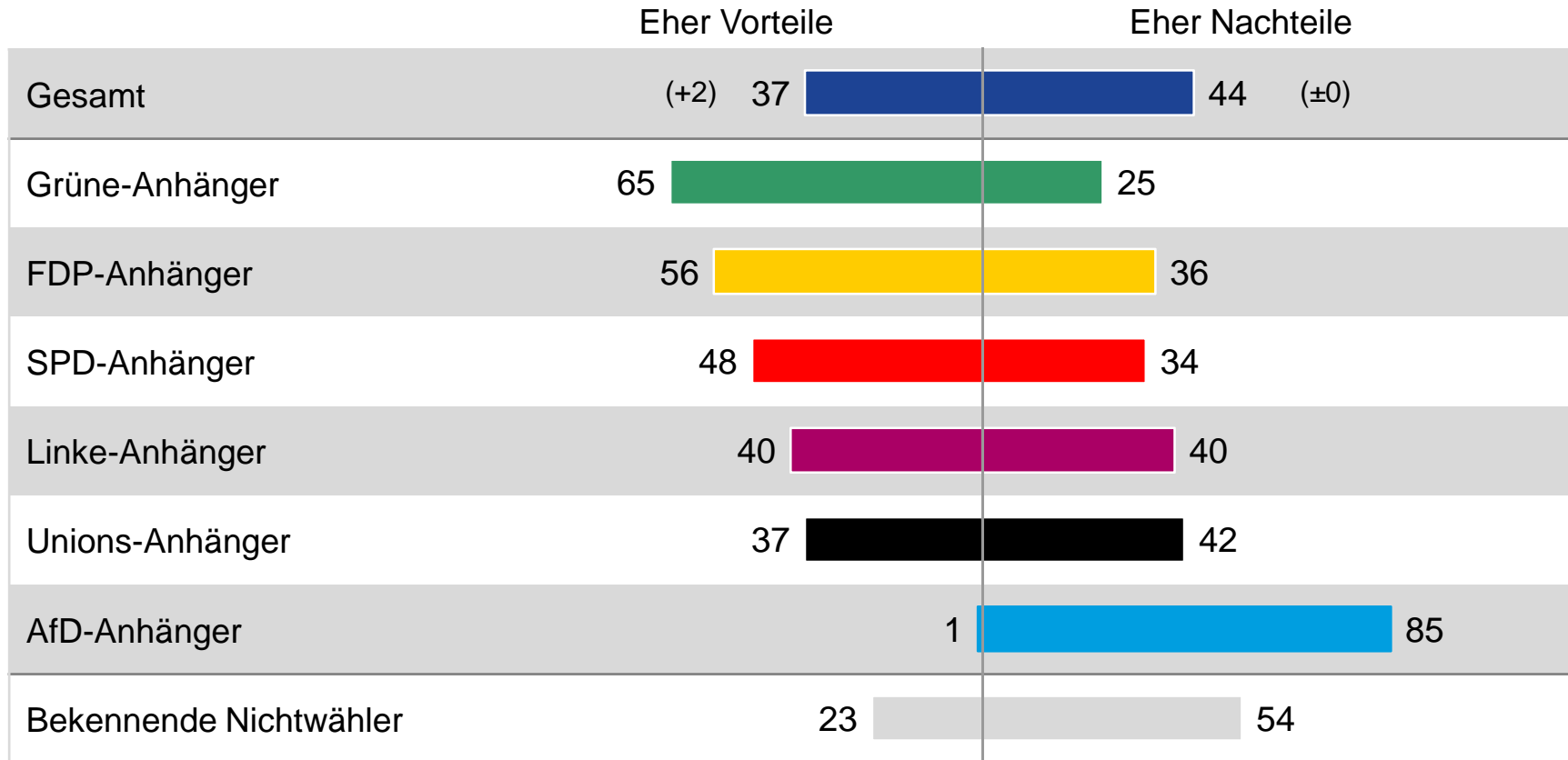
Frage: Wie ist Ihre Meinung zum Thema Zuwanderung ganz allgemein: Hat Deutschland durch die Zuwanderung eher Vorteile oder eher Nachteile?

Zuwanderung: Eher Vor- oder Nachteile für Deutschland? Zeitverlauf



Frage: Wie ist Ihre Meinung zum Thema Zuwanderung ganz allgemein: Hat Deutschland durch die Zuwanderung eher Vorteile oder eher Nachteile?

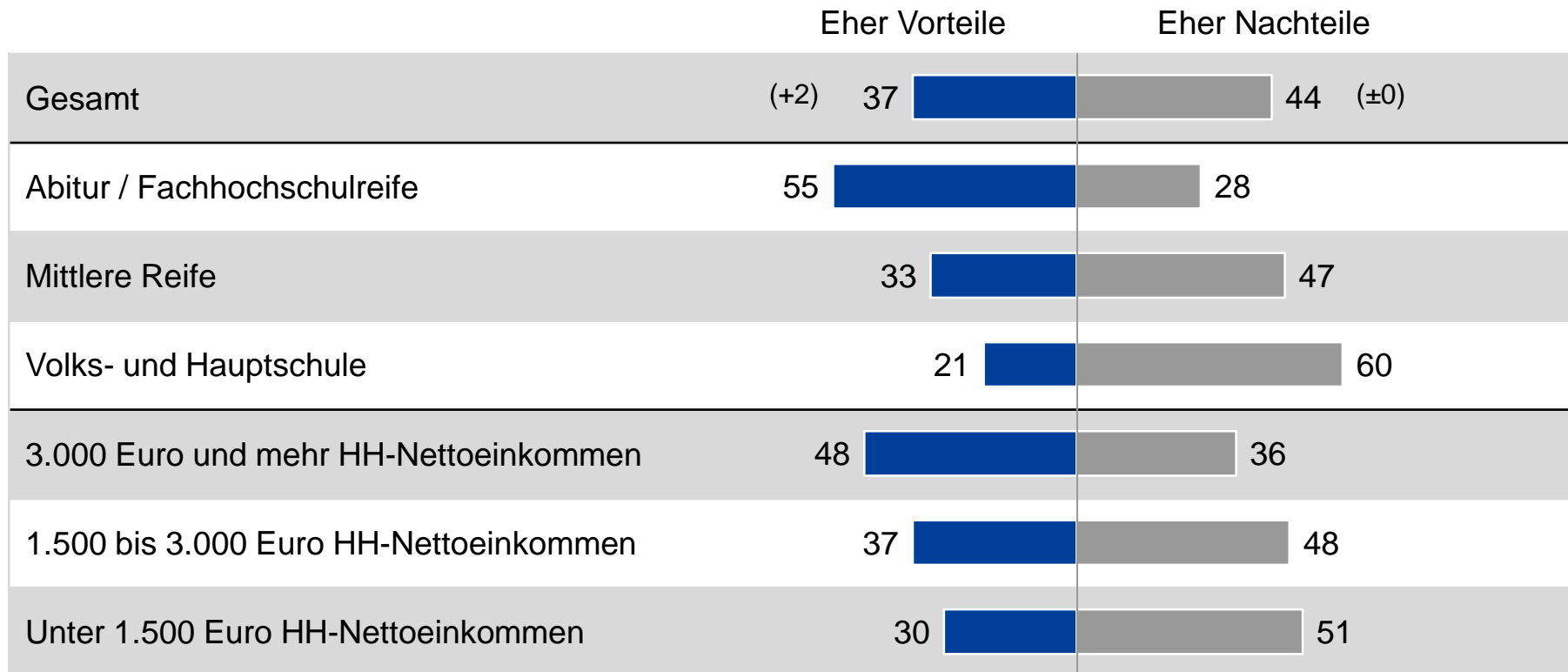
Zuwanderung: Eher Vor- oder Nachteile für Deutschland? ParteiAnhänger



Frage: Wie ist Ihre Meinung zum Thema Zuwanderung ganz allgemein: Hat Deutschland durch die Zuwanderung eher Vorteile oder eher Nachteile?

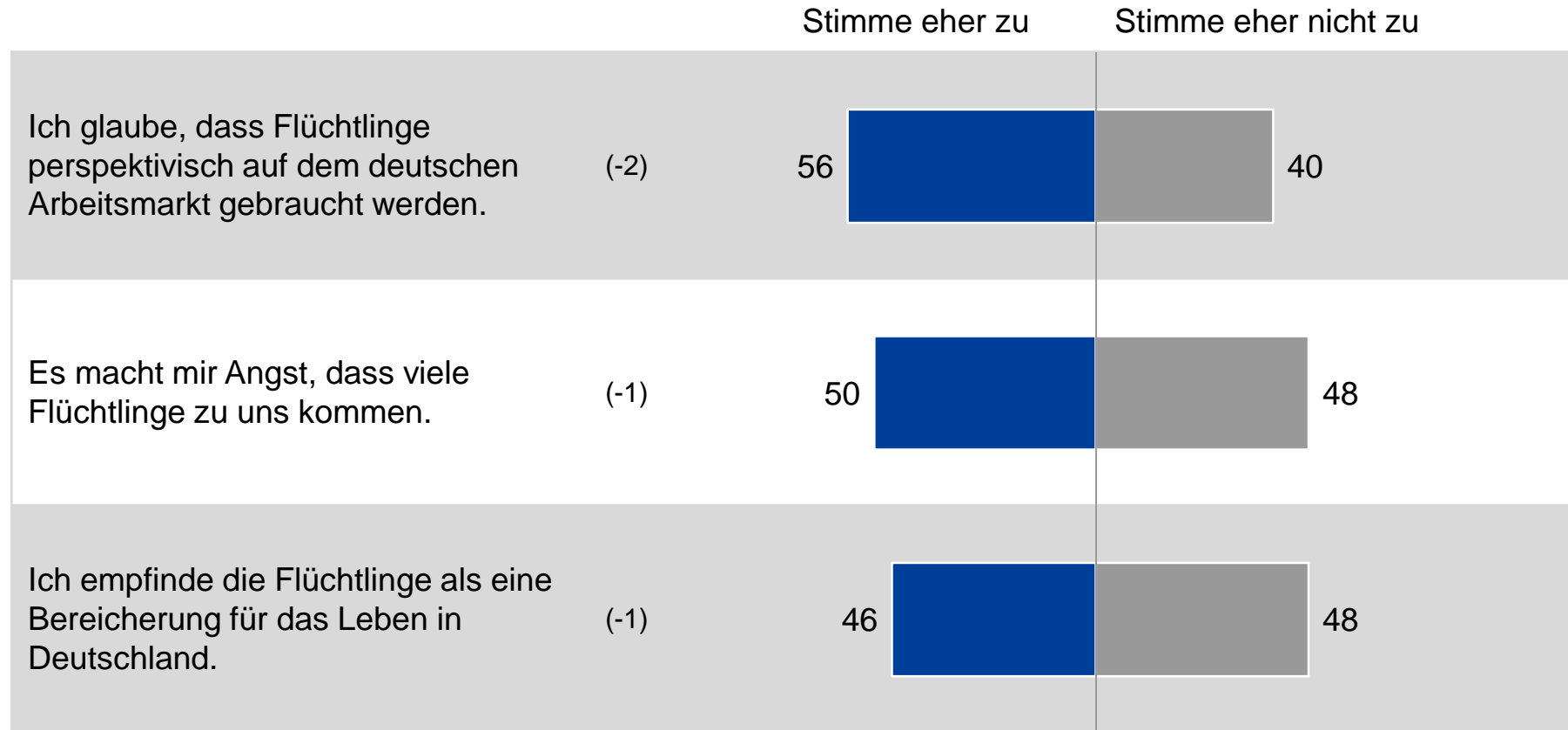
Grundgesamtheit: Wahlberechtigte Bevölkerung in Deutschland / Angaben in Prozent
 Angaben in Klammern: Vergleich zu Oktober 2015
 Fehlende Werte zu 100%: Weiß nicht / keine Angabe / sowohl als auch / beides / weder noch

Zuwanderung: Eher Vor- oder Nachteile für Deutschland? Bevölkerungsgruppen



Frage: Wie ist Ihre Meinung zum Thema Zuwanderung ganz allgemein: Hat Deutschland durch die Zuwanderung eher Vorteile oder eher Nachteile?

Aussagen zum Thema Flüchtlinge

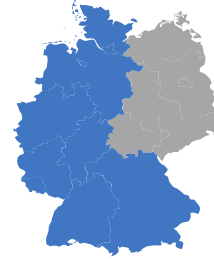


Frage: Ich nenne Ihnen nun einige Aussagen zum Thema „Flüchtlinge“. Sagen Sie mir bitte jeweils, ob Sie diesen eher zustimmen oder eher nicht zustimmen.

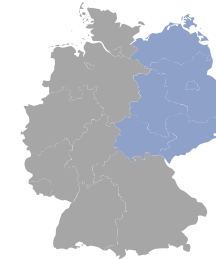
Aussagen zum Thema Flüchtlinge West-/Ost-Vergleich



Bundesrepublik
gesamt



Deutschland
-West



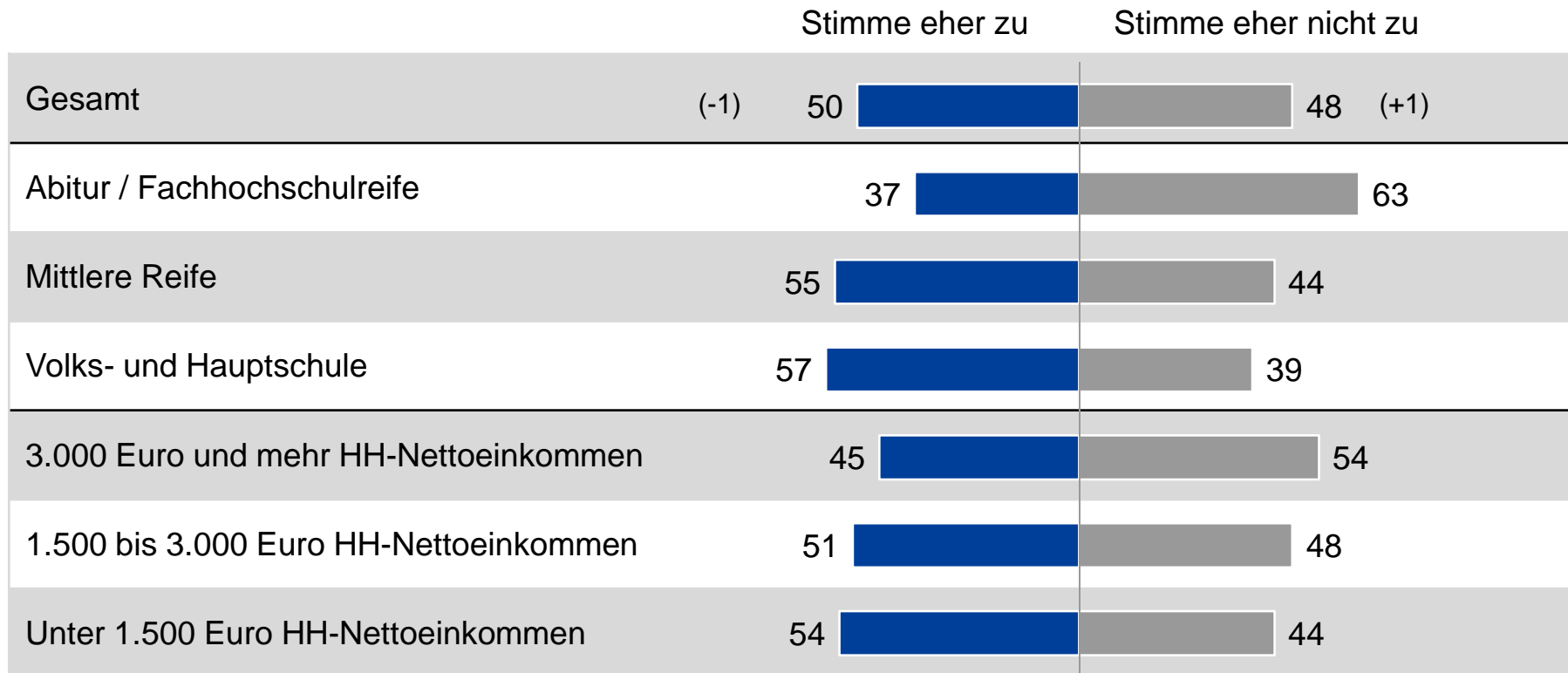
Deutschland
-Ost

Stimme eher zu

	Bundesrepublik gesamt	Deutschland -West	Deutschland -Ost
Ich glaube, dass Flüchtlinge perspektivisch auf dem deutschen Arbeitsmarkt gebraucht werden.	56	56	55
Es macht mir Angst, dass viele Flüchtlinge zu uns kommen.	50	50	50
Ich empfinde die Flüchtlinge als eine Bereicherung für das Leben in Deutschland.	46	47	40

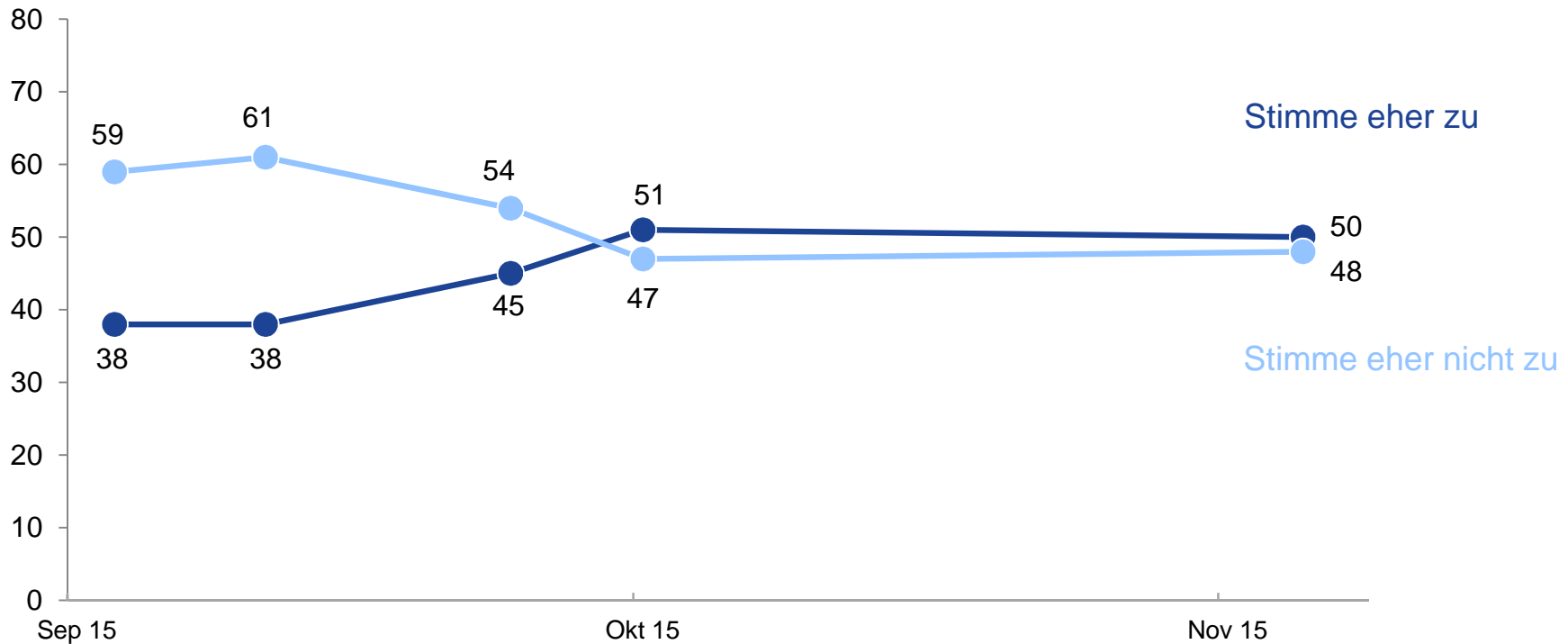
Frage: Ich nenne Ihnen nun einige Aussagen zum Thema „Flüchtlinge“. Sagen Sie mir bitte jeweils, ob Sie diesen eher zustimmen oder eher nicht zustimmen.

„Es macht mir Angst, dass viele Flüchtlinge zu uns kommen.“
 Bevölkerungsgruppen



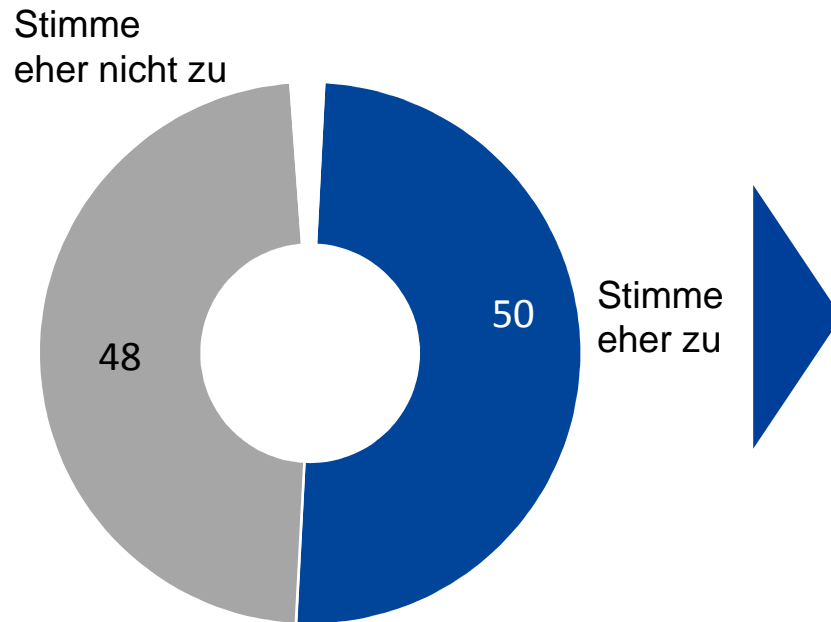
Frage: Ich nenne Ihnen nun einige Aussagen zum Thema „Flüchtlinge“. Sagen Sie mir bitte jeweils, ob Sie diesen eher zustimmen oder eher nicht zustimmen.

„Es macht mir Angst, dass viele Flüchtlinge zu uns kommen.“
Zeitverlauf



Frage: Ich nenne Ihnen nun einige Aussagen zum Thema „Flüchtlinge“. Sagen Sie mir bitte jeweils, ob Sie diesen eher zustimmen oder eher nicht zustimmen.

„Es macht mir Angst, dass viele Flüchtlinge zu uns kommen.“



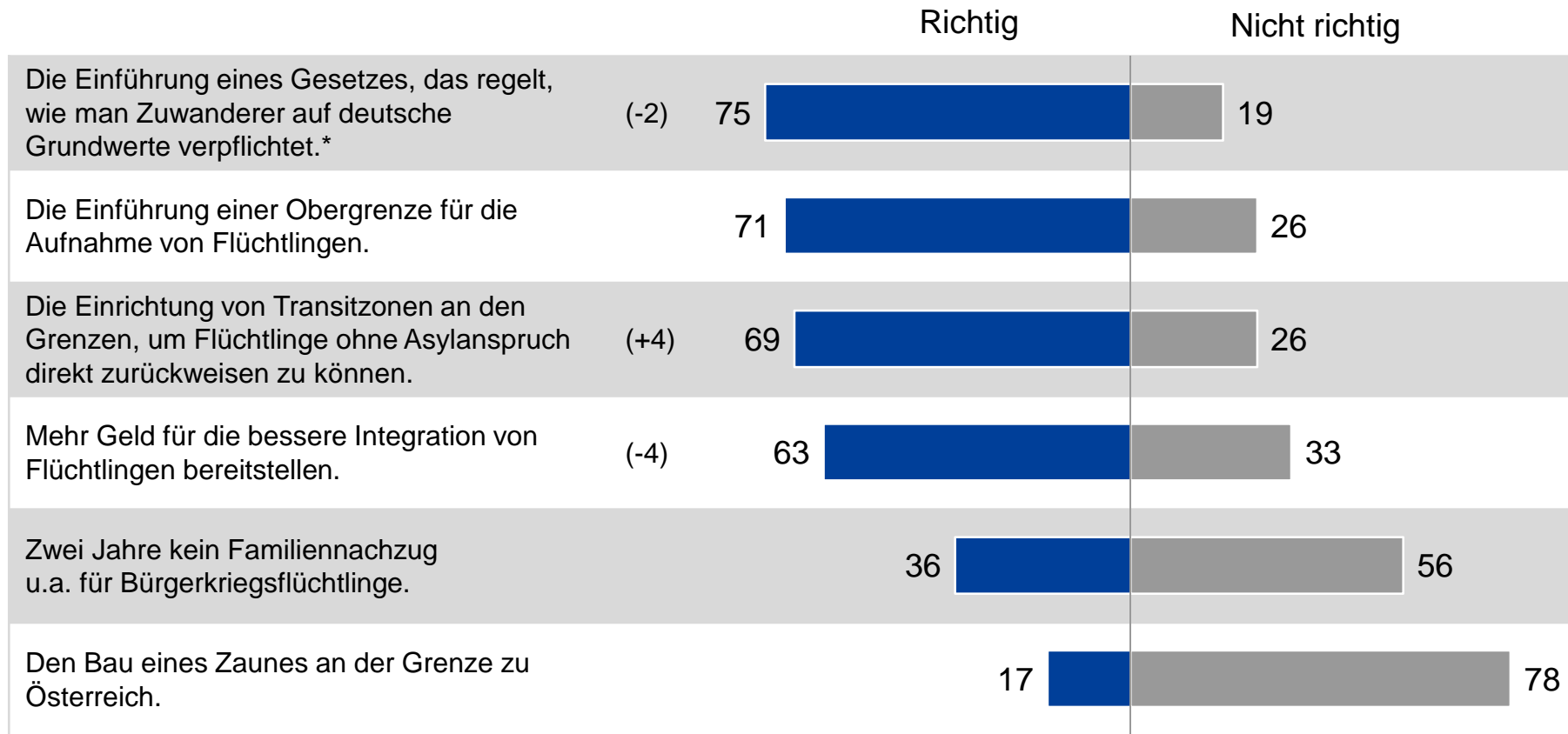
Frage: Ich nenne Ihnen nun einige Aussagen zum Thema „Flüchtlinge“. Sagen Sie mir bitte jeweils, ob Sie diesen eher zustimmen oder eher nicht zustimmen.

Gründe für „Angst“

	Ja, befürchte ich
rechte Parteien an Zulauf gewinnen	87
die Verschuldung der öffentlichen Haushalte steigt	85
die Konkurrenz auf dem Wohnungsmarkt größer wird	79
die Kosten für Unterbringung und Versorgung zu hoch sind	78
der Einfluss des Islam in Deutschland zu stark wird	78
die Zahl der Straftaten zunimmt	76
die Terrorgefahr in Deutschland steigt	75
der Einfluss fremder Kulturen in Deutschland zu stark wird	69
der Wohlstand in Deutschland bedroht wird	53
die Konkurrenz auf dem Arbeitsmarkt größer wird	49

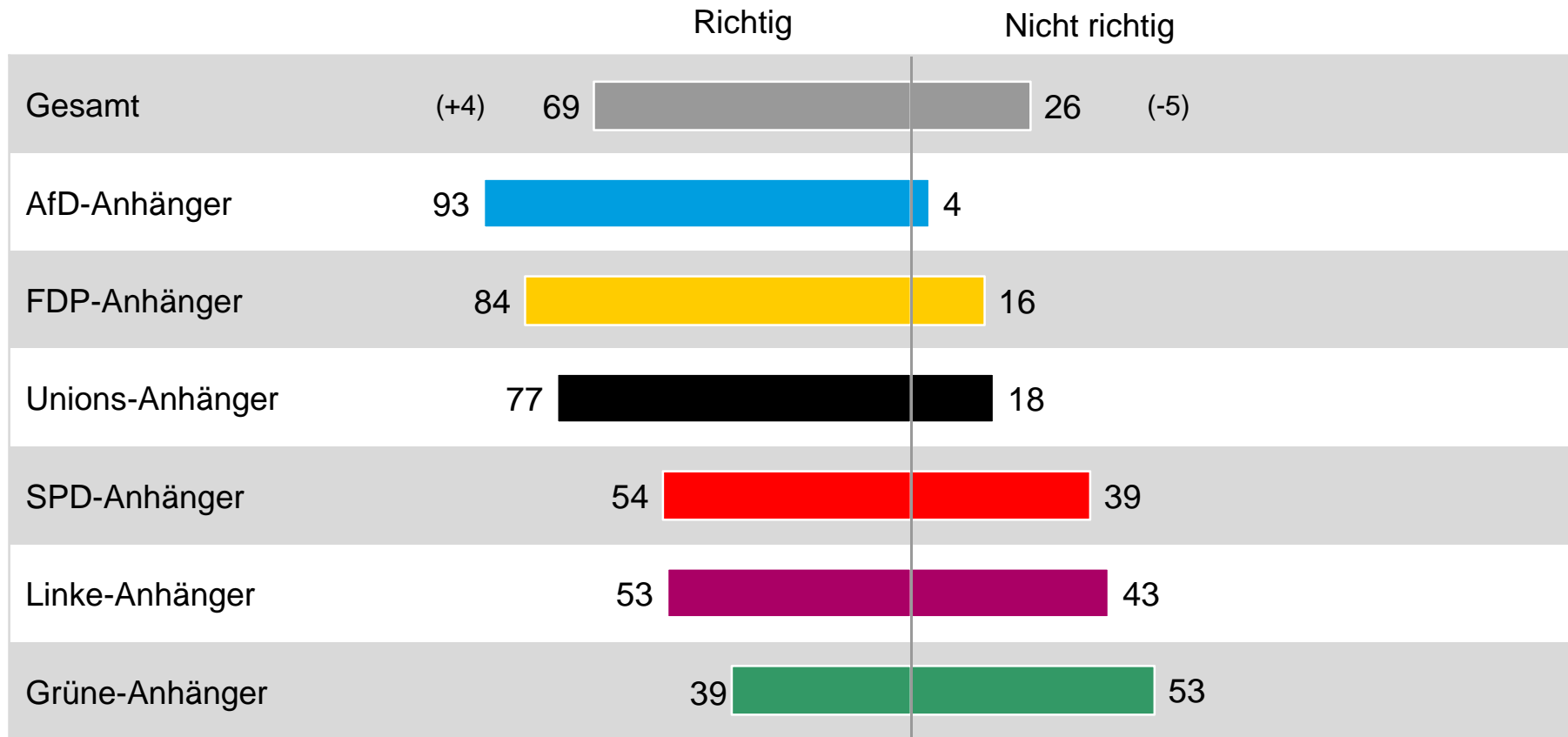
> Nachfrage bei Personen, die Angst äußern: Ich möchte jetzt gerne wissen, was Ihnen genau Angst macht, wenn viele Flüchtlinge nach Deutschland kommen. Befürchten Sie, dass... oder befürchten Sie das nicht?

Bewertung der Maßnahmen der Flüchtlingspolitik



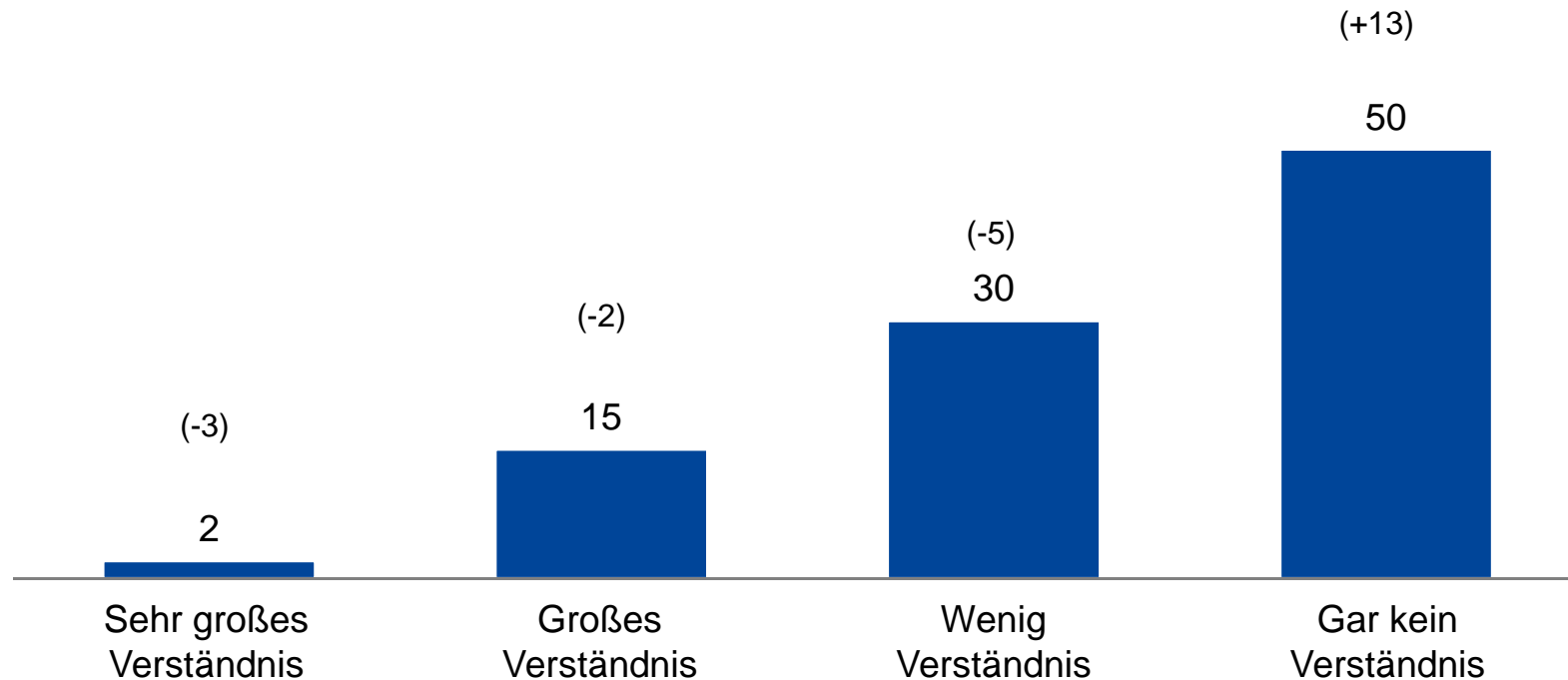
Frage: Ich nenne Ihnen nun einige Maßnahmen zum Umgang mit Flüchtlingen in Deutschland und Sie sagen mir bitte, ob Sie dies richtig oder nicht richtig finden.

Bewertung der Maßnahmen der Flüchtlingspolitik „Einrichtung von Transitzonen an den Grenzen“



Frage: Ich nenne Ihnen nun einige Maßnahmen zum Umgang mit Flüchtlingen in Deutschland und Sie sagen mir bitte, ob Sie dies richtig oder nicht richtig finden?

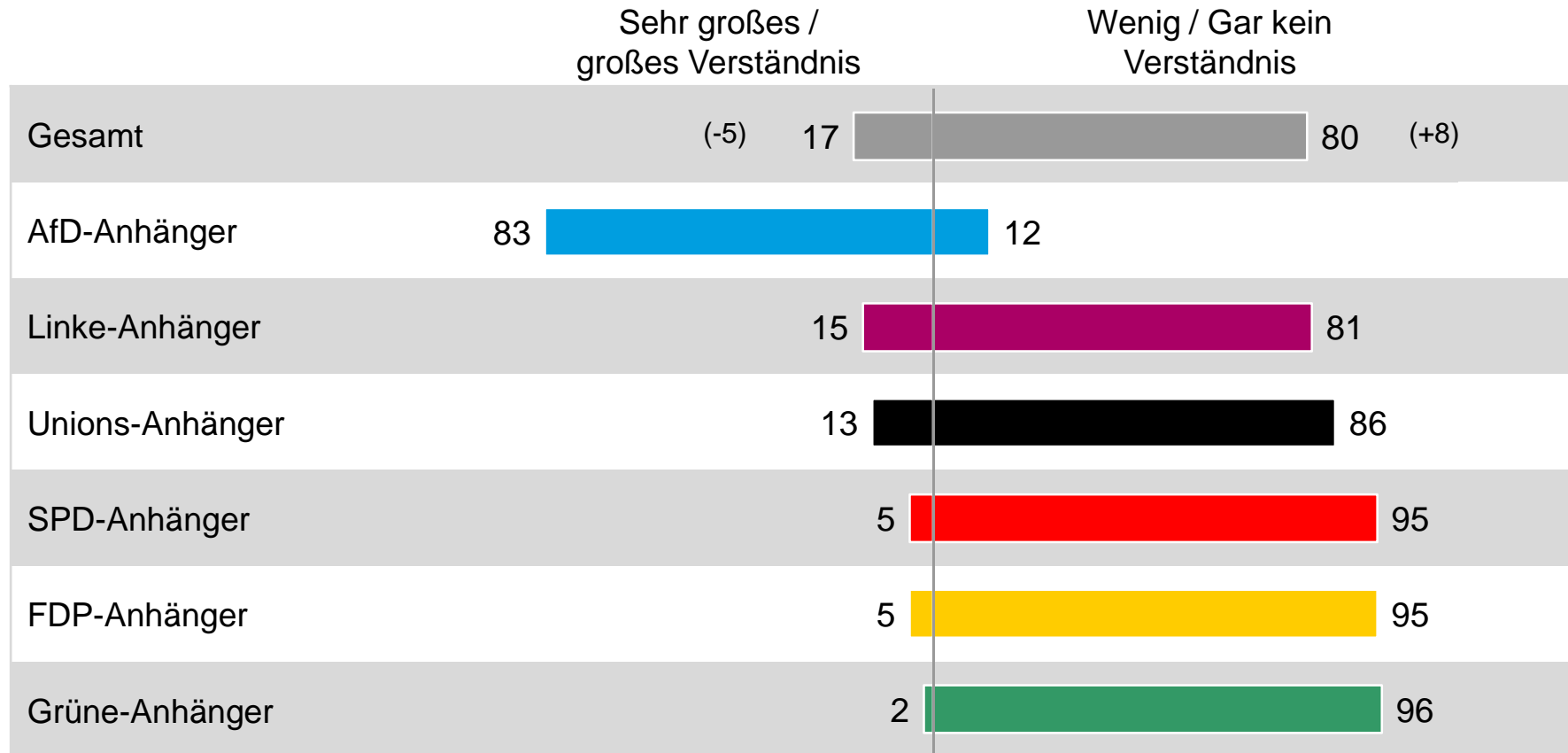
Verständnis für die Protestmärsche der „Pegida“-Bewegung



Frage: In Dresden und auch in anderen deutschen Städten gibt es Demonstrationen des Bündnisses "Patriotische Europäer gegen die Islamisierung des Abendlandes", kurz „Pegida“, das sich gegen die derzeitige Einwanderungs- und Flüchtlingspolitik richtet. Haben Sie grundsätzlich sehr großes, großes, wenig oder gar kein Verständnis für die Protestmärsche der „Pegida“-Bewegung?

Grundgesamtheit: Wahlberechtigte Bevölkerung in Deutschland / Angaben in Prozent
 Angaben in Klammern: Vergleich zu Januar 2015
 Fehlende Werte zu 100%: Weiß nicht / keine Angabe

Verständnis für die Protestmärsche der „Pegida“-Bewegung Parteianhänger



Frage: In Dresden und auch in anderen deutschen Städten gibt es Demonstrationen des Bündnisses "Patriotische Europäer gegen die Islamisierung des Abendlandes", kurz „Pegida“, das sich gegen die derzeitige Einwanderungs- und Flüchtlingspolitik richtet. Haben Sie grundsätzlich sehr großes, großes, wenig oder gar kein Verständnis für die Protestmärsche der „Pegida“-Bewegung?

ARD¹

ARD-
DeutschlandTREND
November 2015

Repräsentative
Erhebung zur
politischen Stimmung

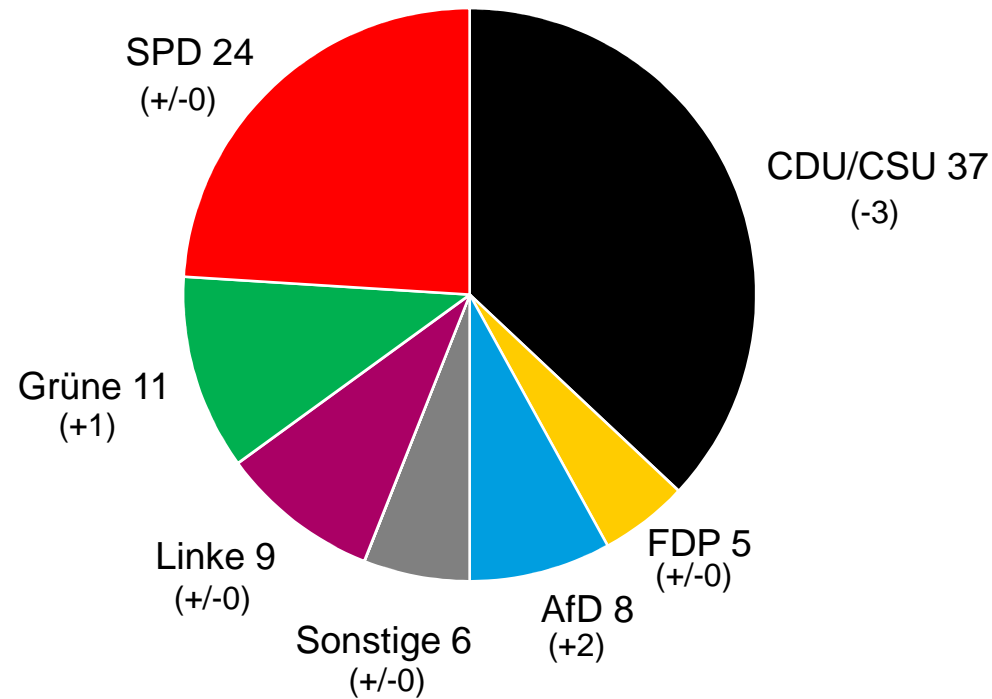
infratest dimap 

Untersuchungsanlage

Grundgesamtheit:	Wahlberechtigte Bevölkerung in Deutschland ab 18 Jahren
Stichprobe:	Repräsentative Zufallsauswahl / Dual-Frame (Festnetz- und Mobilfunkstichprobe)
Erhebungsverfahren:	Telefoninterviews, computergestützt (CATI)
Fallzahl:	1.503 Befragte
Erhebungszeitraum:	02. bis 04. November 2015
Fehlertoleranzen:	1,4* bis 3,1** Prozentpunkte * bei einem Anteilswert von 5% ** bei einem Anteilswert von 50%

ARD-DeutschlandTREND: November 2015

Sonntagsfrage zur Bundestagswahl

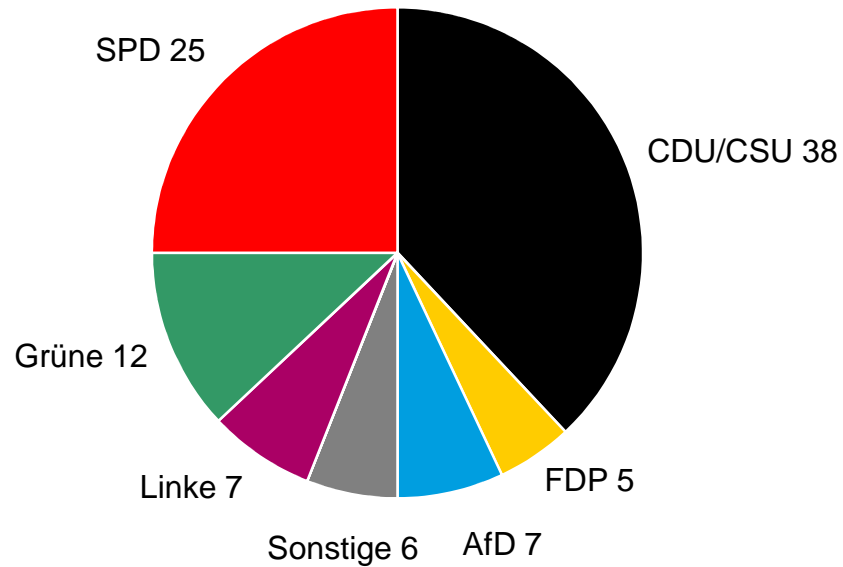


Frage: Welche Partei würden Sie wählen, wenn am kommenden Sonntag Bundestagswahl wäre?

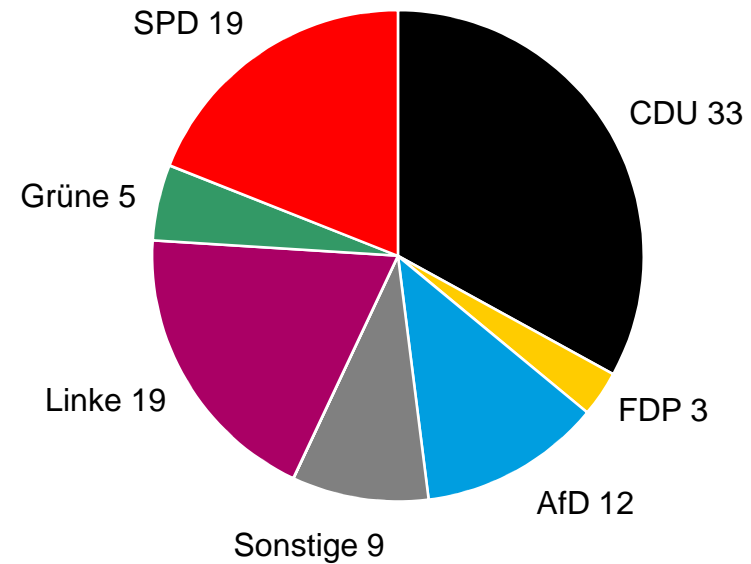
Grundgesamtheit: Wahlberechtigte Bevölkerung in Deutschland / Angaben in Prozent
Angaben in Klammern: Vergleich zum 01. Oktober 2015

Sonntagsfrage zur Bundestagswahl in West- und Ostdeutschland

West



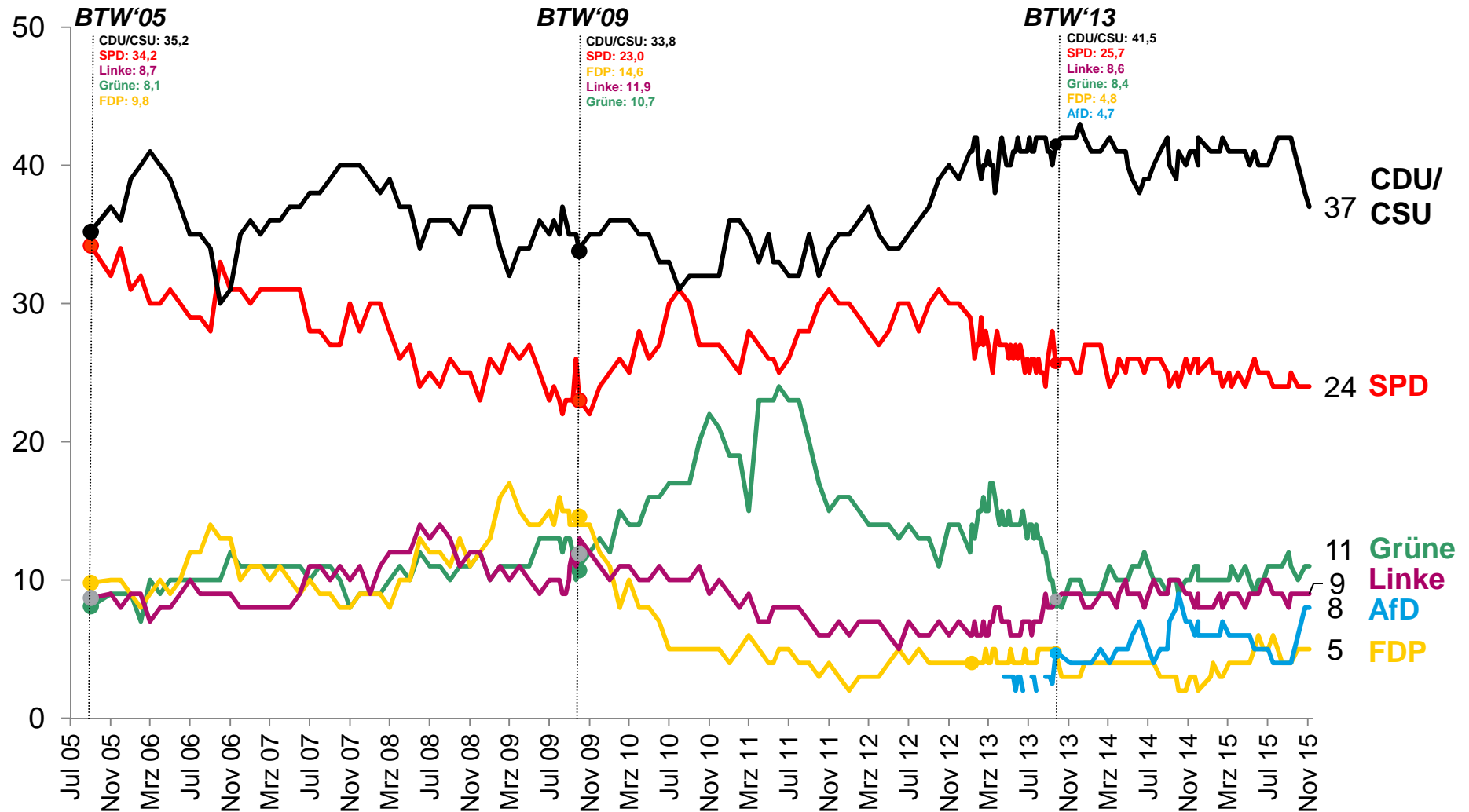
Ost



Frage: Welche Partei würden Sie wählen, wenn am kommenden Sonntag Bundestagswahl wäre?

Grundgesamtheit: Wahlberechtigte Bevölkerung in Deutschland / Angaben in Prozent

Sonntagsfrage zur Bundestagswahl: Zeitverlauf



Frage: Welche Partei würden Sie wählen, wenn am kommenden Sonntag Bundestagswahl wäre?

Grundgesamtheit: Wahlberechtigte Bevölkerung in Deutschland / Angaben in Prozent