# ARD-DeutschlandTREND März 2021

Eine repräsentative Studie im Auftrag der tages**themen**

infratest dimap

# Studieninformation

| | |
|---|---|
| Grundgesamtheit | Wahlberechtigte in Deutschland |
| Erhebungsmethode | Zufallsbasierte Telefon*- und Online-Befragung<br>* davon 60% Festnetz, 40% Mobilfunk |
| Erhebungszeitraum | 01. bis 02. März 2021 |
| Fallzahl | 1.296 Befragte (847 Telefoninterviews und 449 Online-Interviews) |
| Gewichtung | nach soziodemographischen Merkmalen und Rückerinnerung Wahlverhalten<br>Sonntagsfrage mit separater Gewichtung |
| Schwankungsbreite | 2* bis 3** Prozentpunkte<br>* bei einem Anteilswert von 10% ** bei einem Anteilswert von 50% |
| Ansprechpartner | Dr. Nico A. Siegel, Reinhard Schlinkert, Roberto Heinrich |
| Kontakt | ☎ Berlin: 030 / 533 22 –0, Bonn: 0228 / 329 69 –3<br>@ indi@infratest-dimap.de |

ARD-DeutschlandTREND März 2021

# Zufriedenheit mit der Bundesregierung

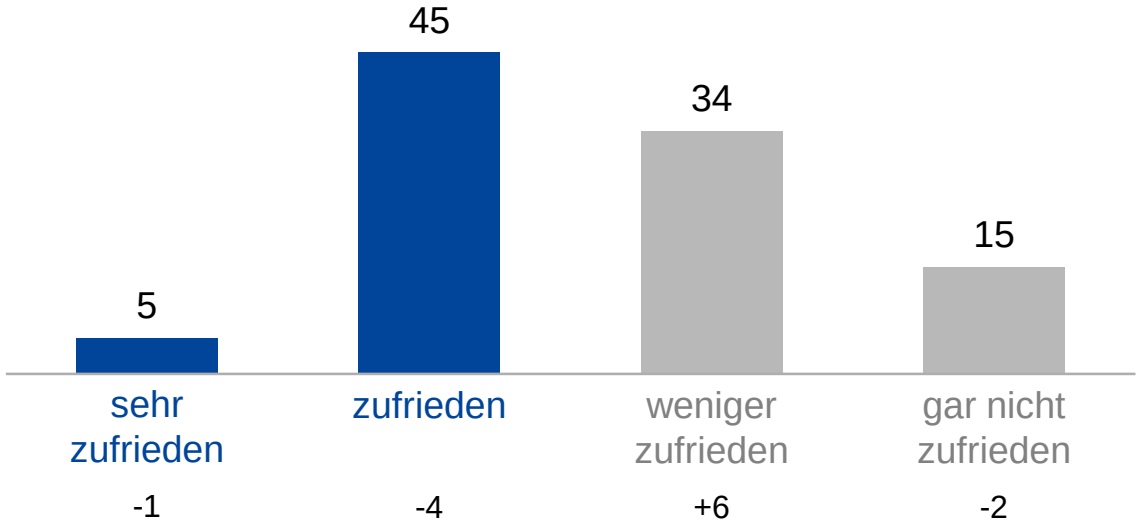


## Parteianhänger

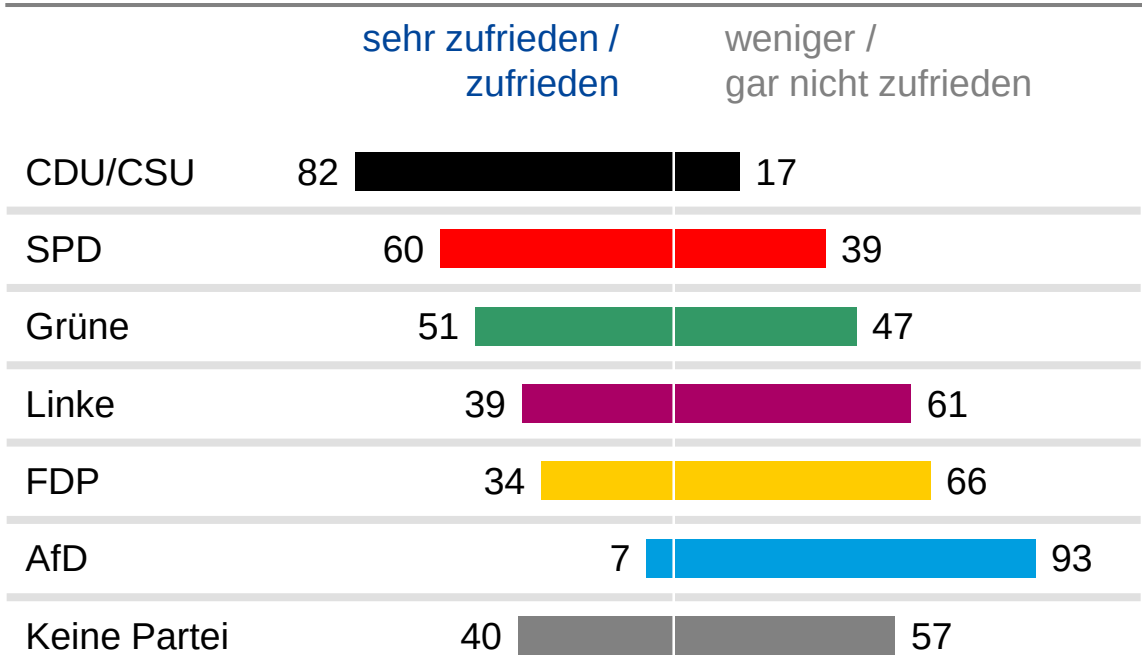


Wie zufrieden sind Sie mit der Arbeit der Bundesregierung?

Grundgesamtheit: Wahlberechtigte in Deutschland
Werte in Prozent / Veränderungen in Prozentpunkten zu Februar 2021
Fehlende Werte zu 100 Prozent: Weiß nicht / keine Angabe

infratest dimap

# ARD-DeutschlandTREND März 2021

## Zufriedenheit mit der Bundesregierung
## Zeitverlauf

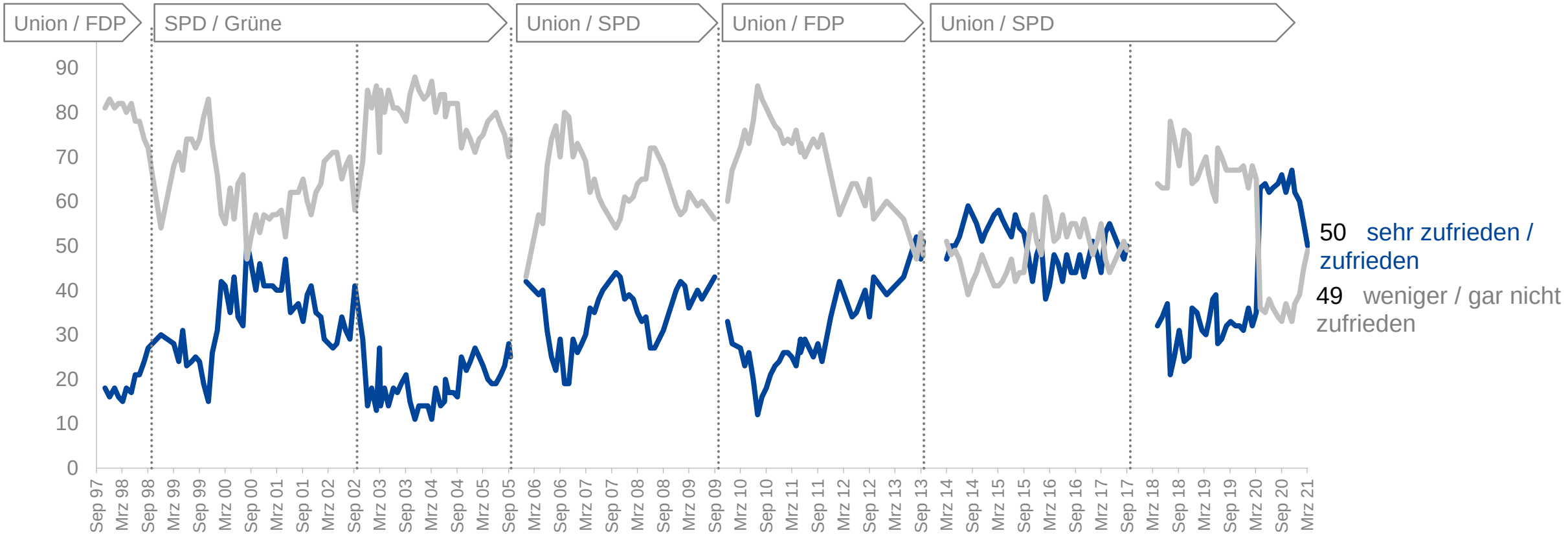


Wie zufrieden sind Sie mit der Arbeit der Bundesregierung?

Grundgesamtheit: Wahlberechtigte in Deutschland
Werte in Prozent
Fehlende Werte zu 100 Prozent: Weiß nicht / keine Angabe

infratest dimap

# ARD-DeutschlandTREND März 2021

## Politikerzufriedenheit

| | | | sehr zufrieden / zufrieden | weniger / gar nicht zufrieden | Bekanntheit |
|---|---|---|---|---|---|
| Angela Merkel | CDU | -5 | 64 | 34 | 98 |
| Markus Söder | CSU | ±0 | 54 | 38 | 92 |
| Olaf Scholz | SPD | +2 | 48 | 39 | 87 |
| Heiko Maas | SPD | -4 | 44 | 40 | 84 |
| Jens Spahn | CDU | -12 | 39 | 55 | 94 |
| Armin Laschet | CDU | -2 | 35 | 50 | 85 |
| Peter Altmaier | CDU | -10 | 33 | 54 | 87 |
| Franziska Giffey** | SPD | -7 | 30 | 36 | 66 |
| Robert Habeck* | Grüne | -2 | 29 | 37 | 66 |
| Christian Lindner | FDP | ±0 | 26 | 58 | 84 |
| Jörg Meuthen | AfD | +4 | 11 | 48 | 59 |
| Susanne Hennig-Wellsow | Linke | | 9 | 18 | 27 |

Sind Sie mit der politischen Arbeit von …?

Grundgesamtheit: Wahlberechtigte in Deutschland
Werte in Prozent / Veränderungen in Prozentpunkten zu Februar 2021 / *Januar 2021 / **Juni 2020
Fehlende Werte zu 100 Prozent: Kenne ich nicht / weiß nicht / keine Angabe

infratest dimap

ARD-DeutschlandTREND März 2021

# Politikerzufriedenheit: Angela Merkel

## Zeitverlauf

sehr zufrieden / zufrieden

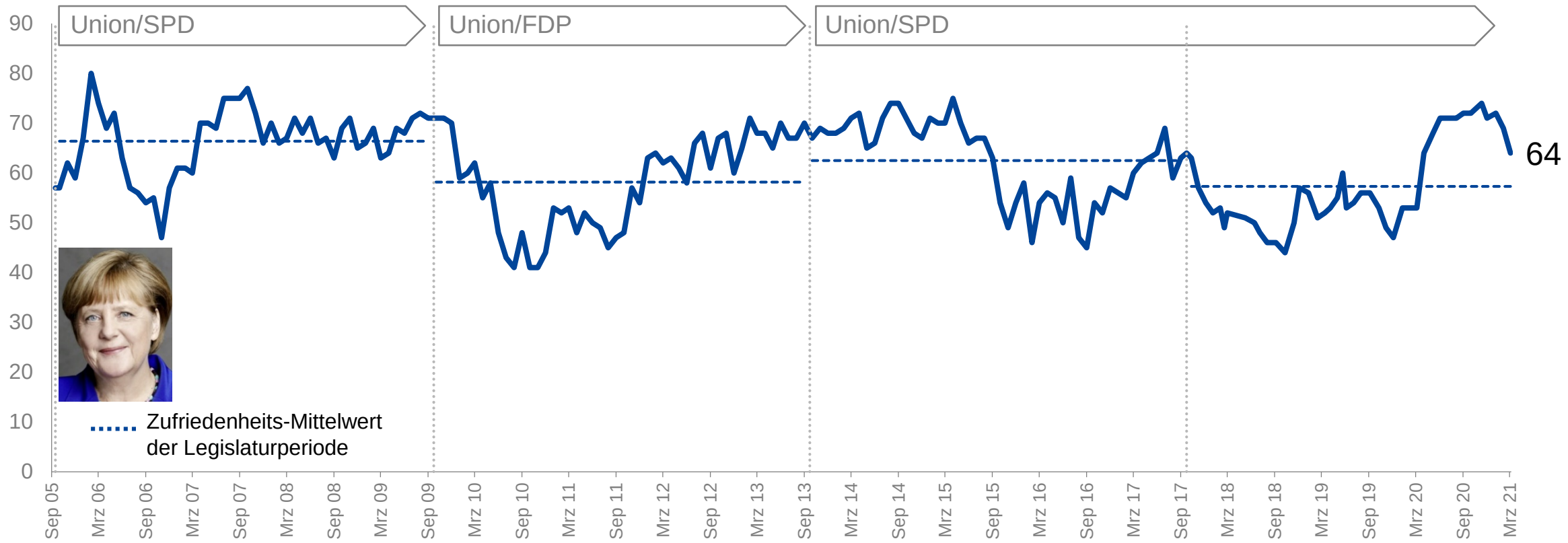


Sind Sie mit der politischen Arbeit von …?

Grundgesamtheit: Wahlberechtigte in Deutschland
Werte in Prozent
Fehlende Werte zu 100 Prozent: Weniger zufrieden / gar nicht zufrieden / kenne ich nicht / weiß nicht / keine Angabe

infratest dimap

ARD-DeutschlandTREND März 2021

# Politikerzufriedenheit: Jens Spahn

## Zeitverlauf

sehr zufrieden / zufrieden

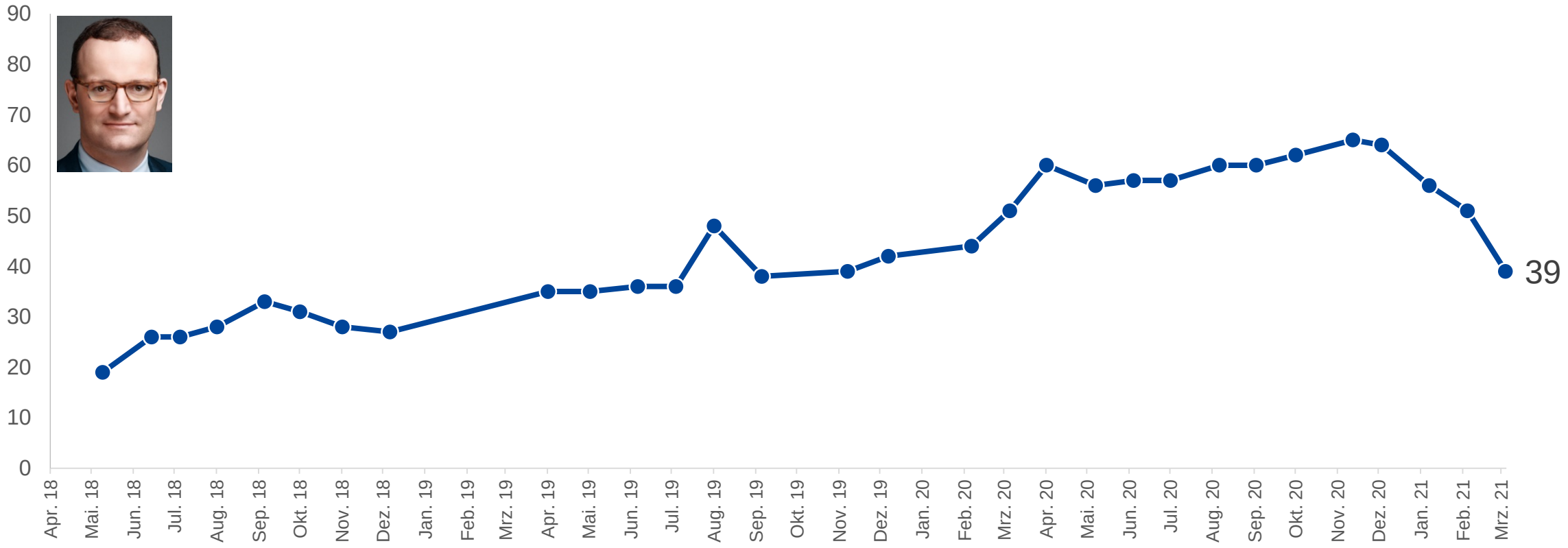


Sind Sie mit der politischen Arbeit von …?

Grundgesamtheit: Wahlberechtigte in Deutschland
Werte in Prozent
Fehlende Werte zu 100 Prozent: Weniger zufrieden / gar nicht zufrieden / kenne ich nicht / weiß nicht / keine Angabe

infratest dimap

ARD-DeutschlandTREND März 2021

# Politikerzufriedenheit: Peter Altmaier

## Zeitverlauf

sehr zufrieden / zufrieden

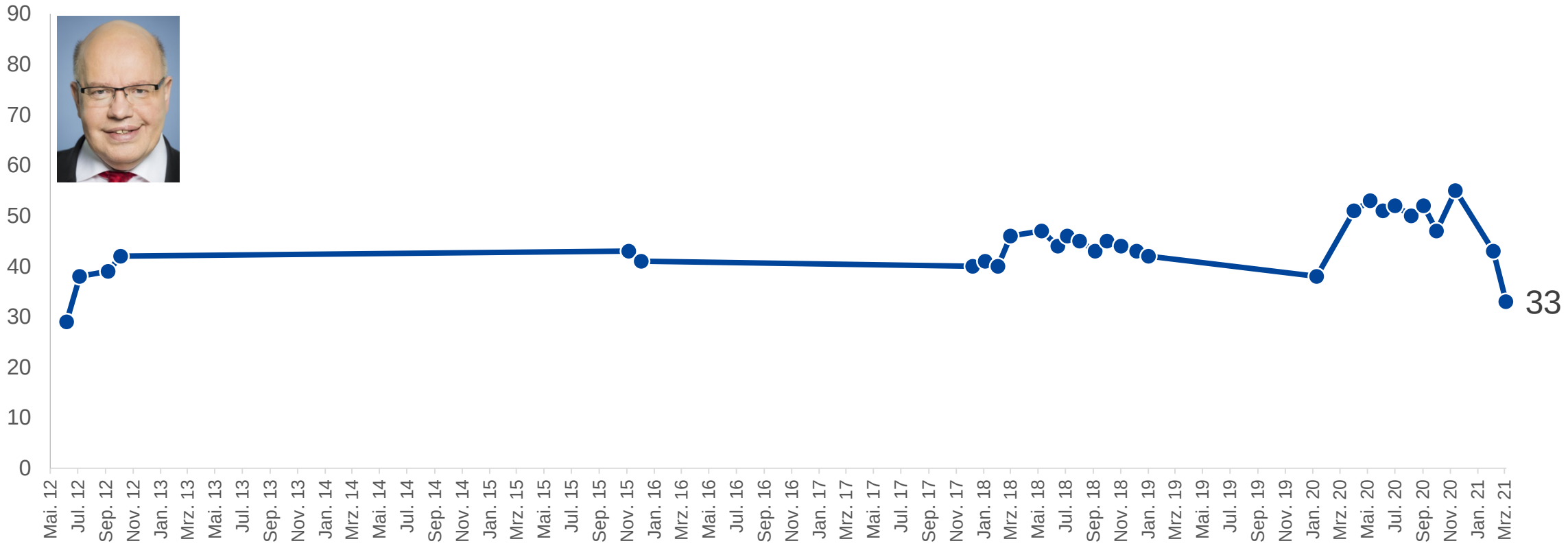


Sind Sie mit der politischen Arbeit von …?

Grundgesamtheit: Wahlberechtigte in Deutschland
Werte in Prozent
Fehlende Werte zu 100 Prozent: Weniger zufrieden / gar nicht zufrieden / kenne ich nicht / weiß nicht / keine Angabe

ARD-DeutschlandTREND März 2021

# Zufriedenheit mit dem Corona-Krisenmanagement in Deutschland

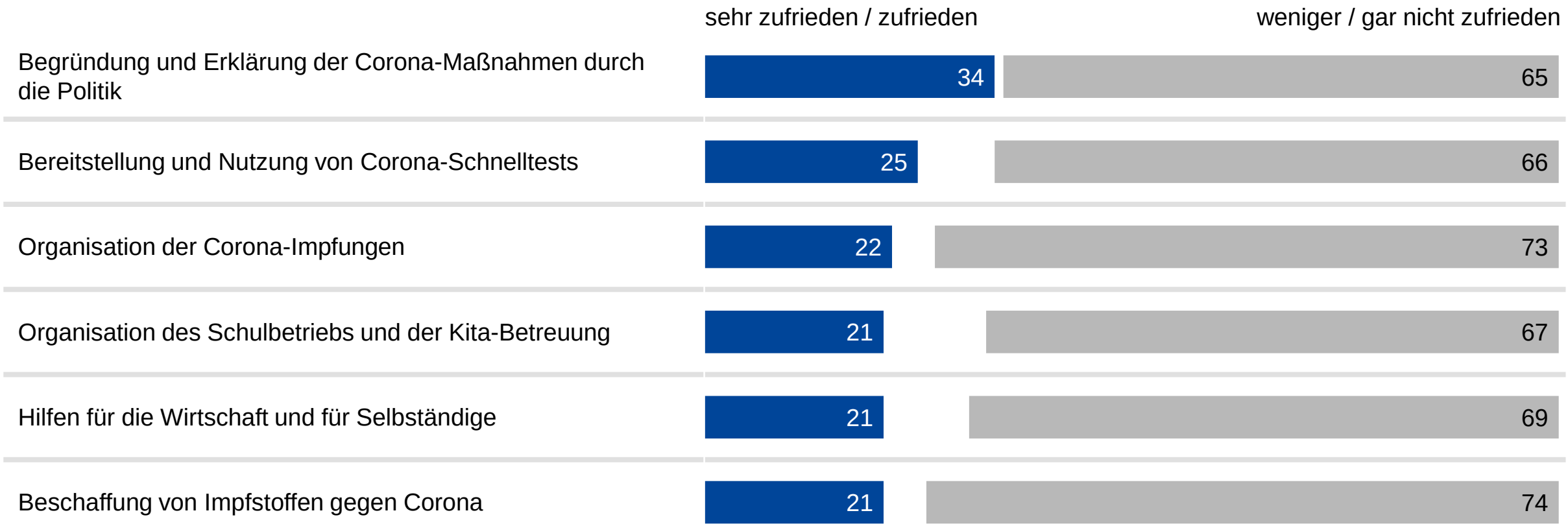


Wie zufrieden sind Sie mit dem Corona-Krisenmanagement in Deutschland, wenn es um …. geht?

Grundgesamtheit: Wahlberechtigte in Deutschland
Werte in Prozent
Fehlende Werte zu 100 Prozent: Weiß nicht / keine Angabe

infratest dimap

# Aktuelle Maßnahmen zur Eindämmung der Corona-Pandemie…

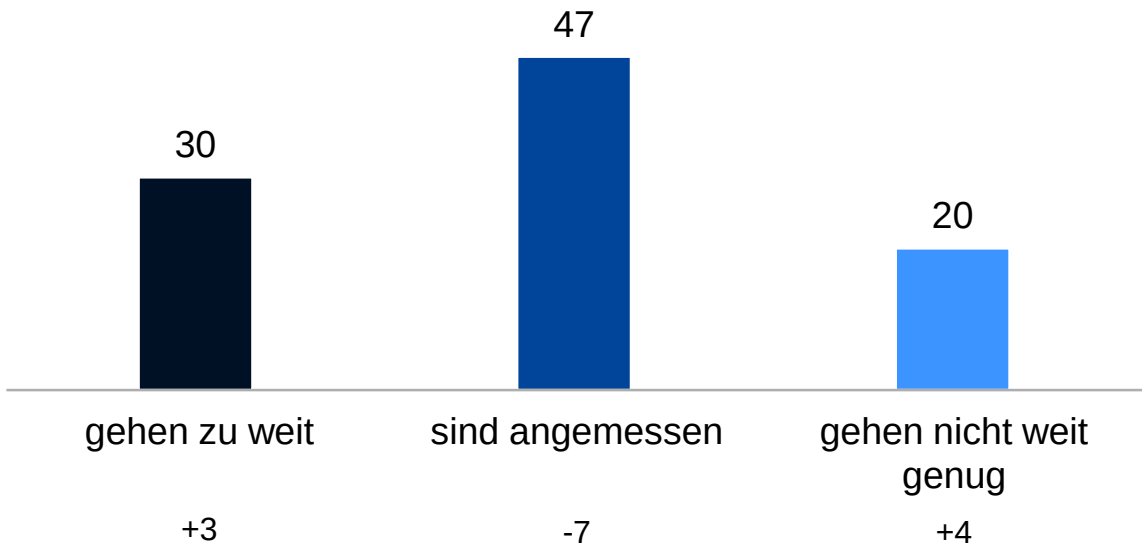


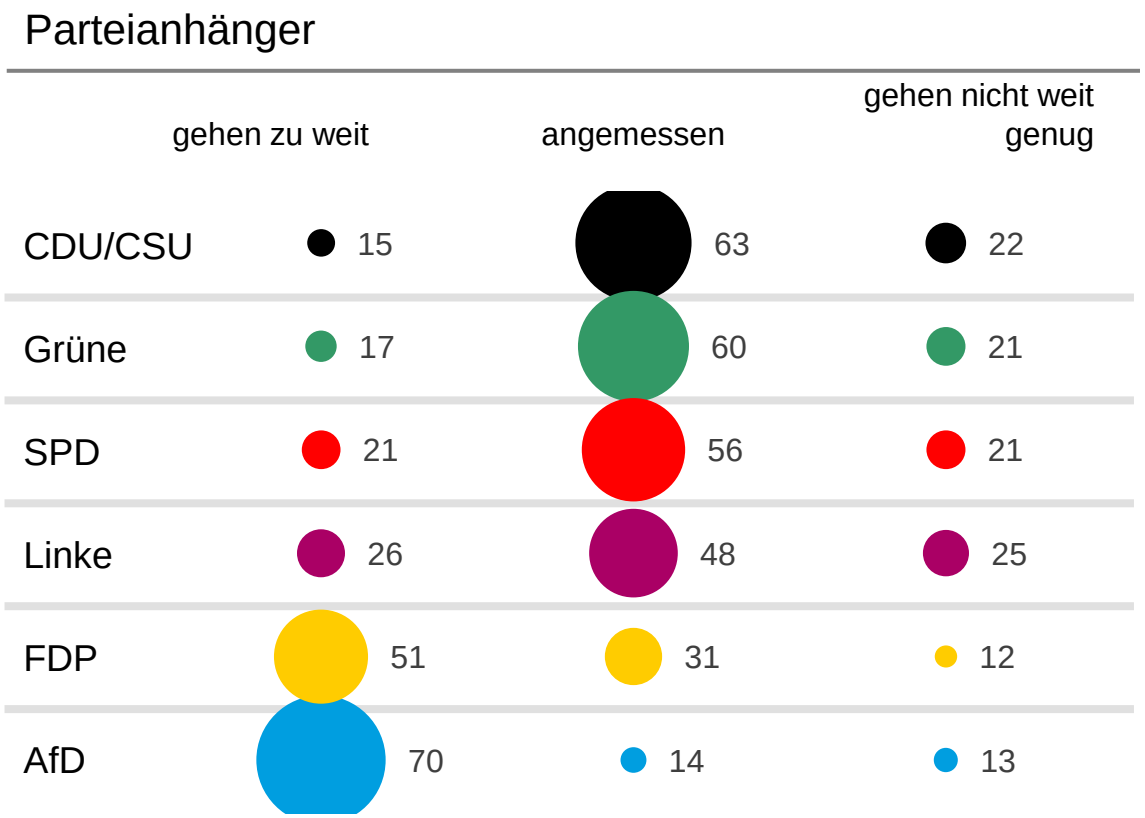


Sind aus Ihrer Sicht die geltenden Corona-Maßnahmen in Deutschland alles in allem angemessen, gehen sie zu weit oder gehen sie Ihnen nicht weit genug?

Grundgesamtheit: Wahlberechtigte in Deutschland
Werte in Prozent / Veränderungen in Prozentpunkten zum ARD-DeutschlandTREND im Morgenmagazin Februar 2021
Fehlende Werte zu 100 Prozent: Weiß nicht / keine Angabe

# Aktuelle Maßnahmen zur Eindämmung der Corona-Pandemie…

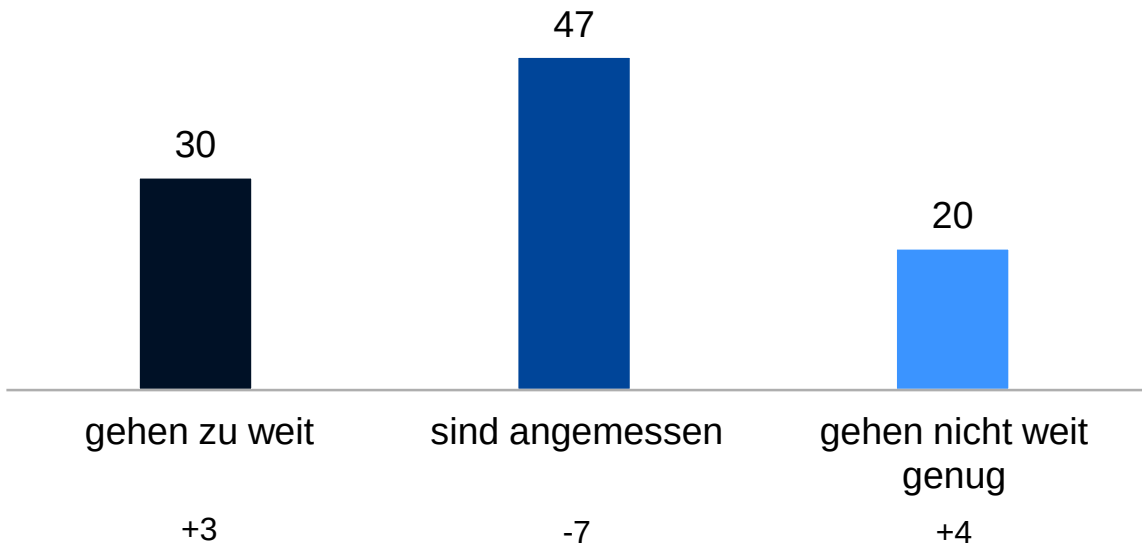


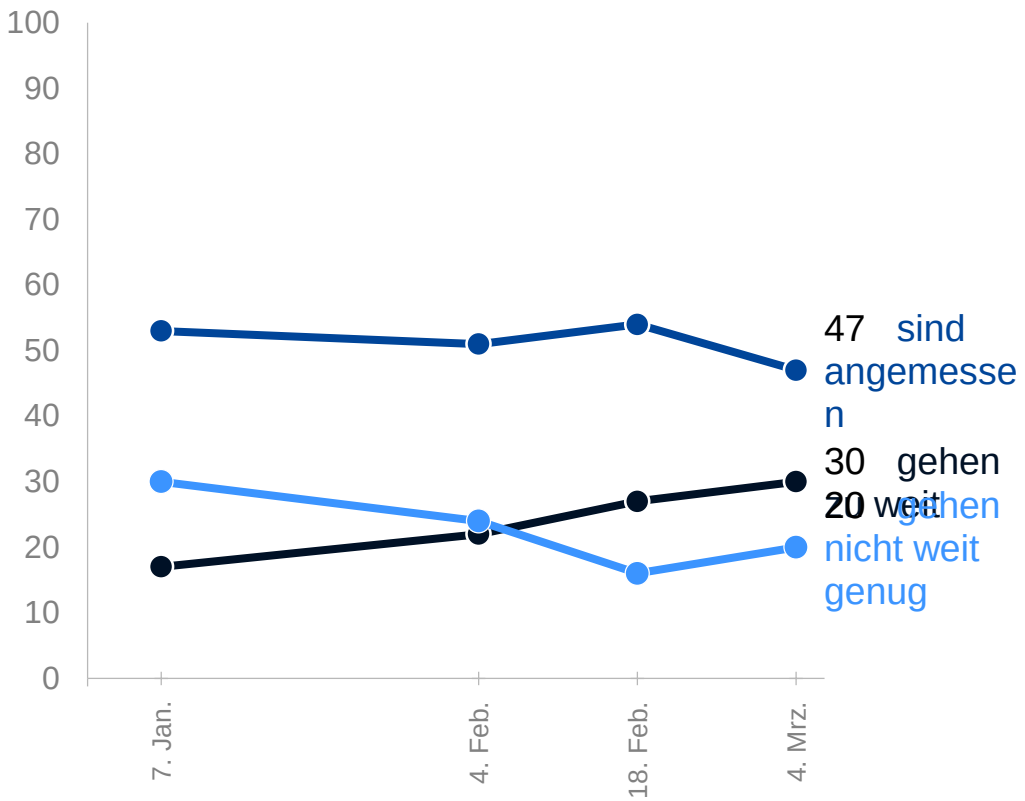


Sind aus Ihrer Sicht die geltenden Corona-Maßnahmen in Deutschland alles in allem angemessen, gehen sie zu weit oder gehen sie Ihnen nicht weit genug?

Grundgesamtheit: Wahlberechtigte in Deutschland
Werte in Prozent / Veränderungen in Prozentpunkten zum ARD-DeutschlandTREND im Morgenmagazin Februar 2021
Fehlende Werte zu 100 Prozent: Weiß nicht / keine Angabe

# Aktuelle Maßnahmen zur Eindämmung der Corona-Pandemie…

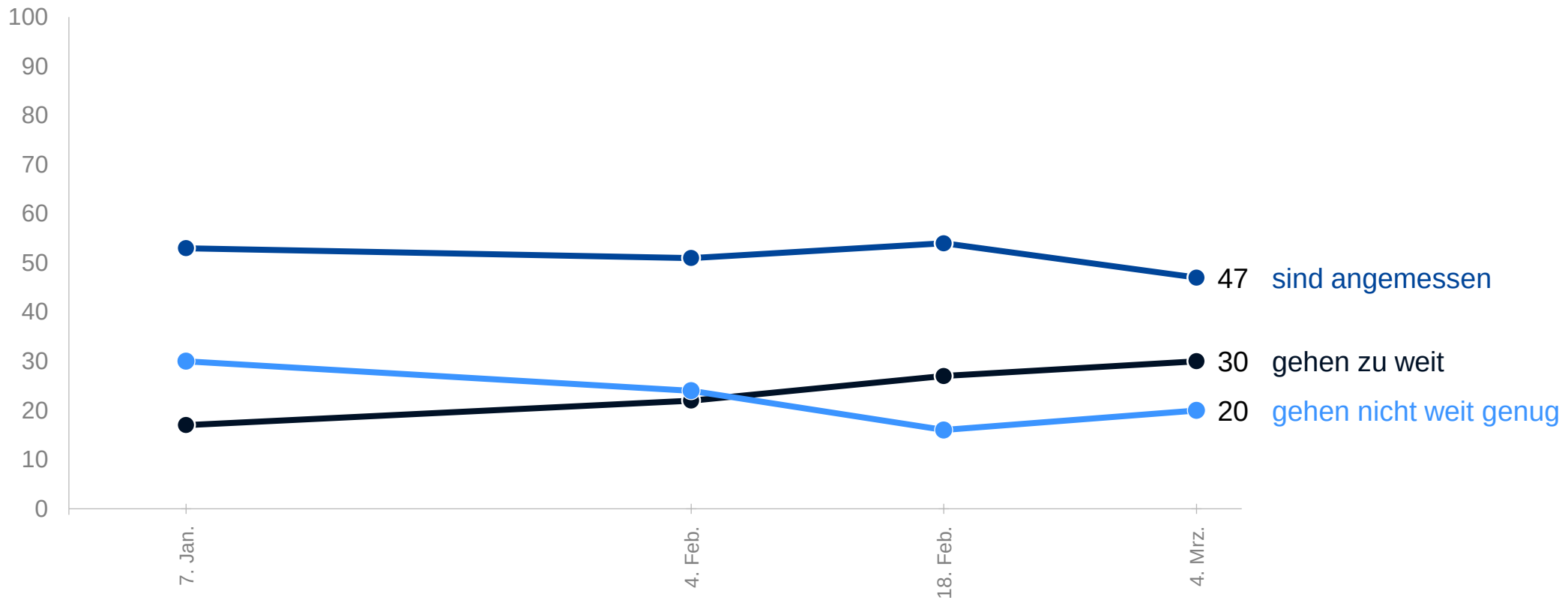


Sind aus Ihrer Sicht die geltenden Corona-Maßnahmen in Deutschland alles in allem angemessen, gehen sie zu weit oder gehen sie Ihnen nicht weit genug?

Grundgesamtheit: Wahlberechtigte in Deutschland
Werte in Prozent / Veränderungen in Prozentpunkten zum ARD-DeutschlandTREND im Morgenmagazin Februar 2021
Fehlende Werte zu 100 Prozent: Weiß nicht / keine Angabe

ARD-DeutschlandTREND März 2021

# Corona-Maßnahmen in den kommenden Wochen

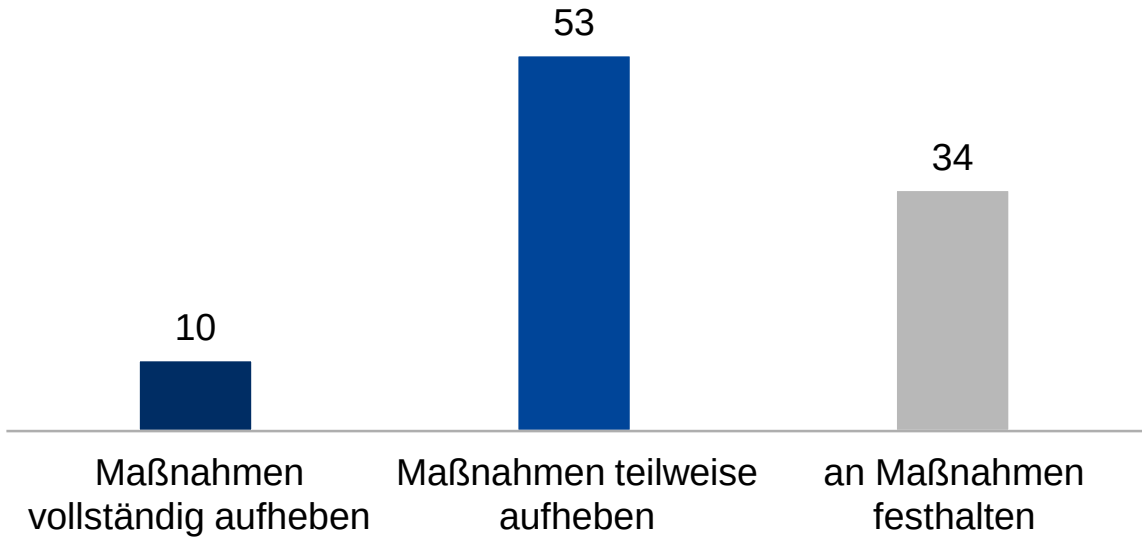


## Parteianhänger

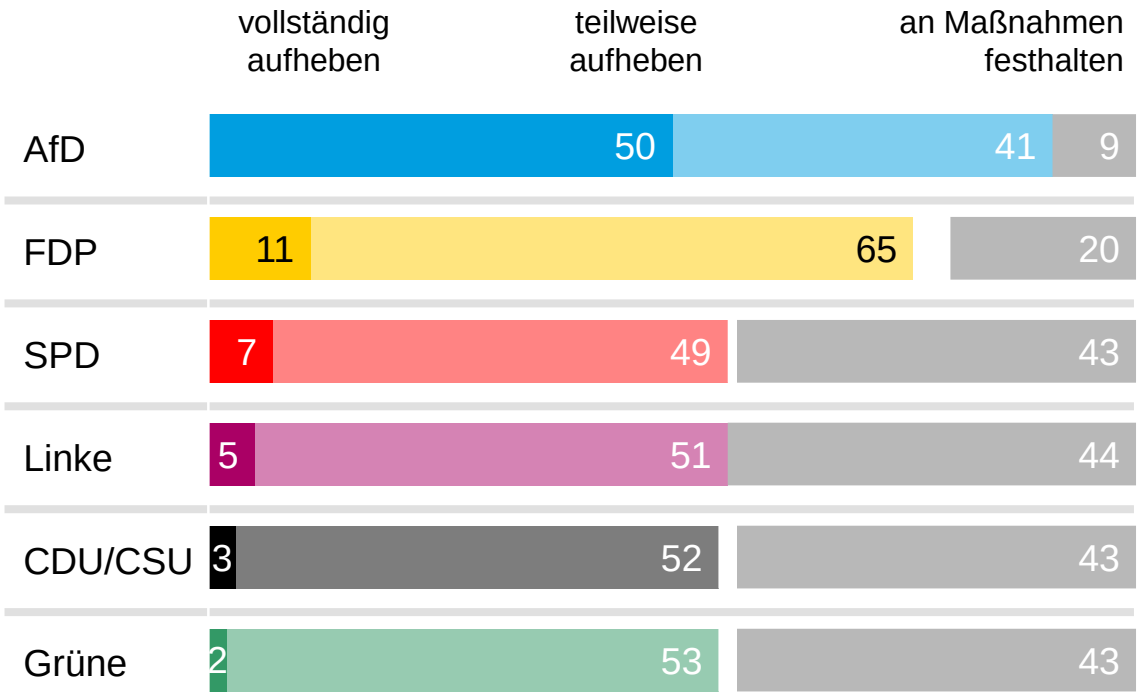


Sollte die Politik in Deutschland an den geltenden Corona-Maßnahmen festhalten, sie teilweise oder vollständig aufheben?

Grundgesamtheit: Wahlberechtigte in Deutschland
Werte in Prozent
Fehlende Werte zu 100 Prozent: Weiß nicht / keine Angabe

infratest dimap

ARD-DeutschlandTREND März 2021

# Corona-Maßnahmen in den kommenden Wochen

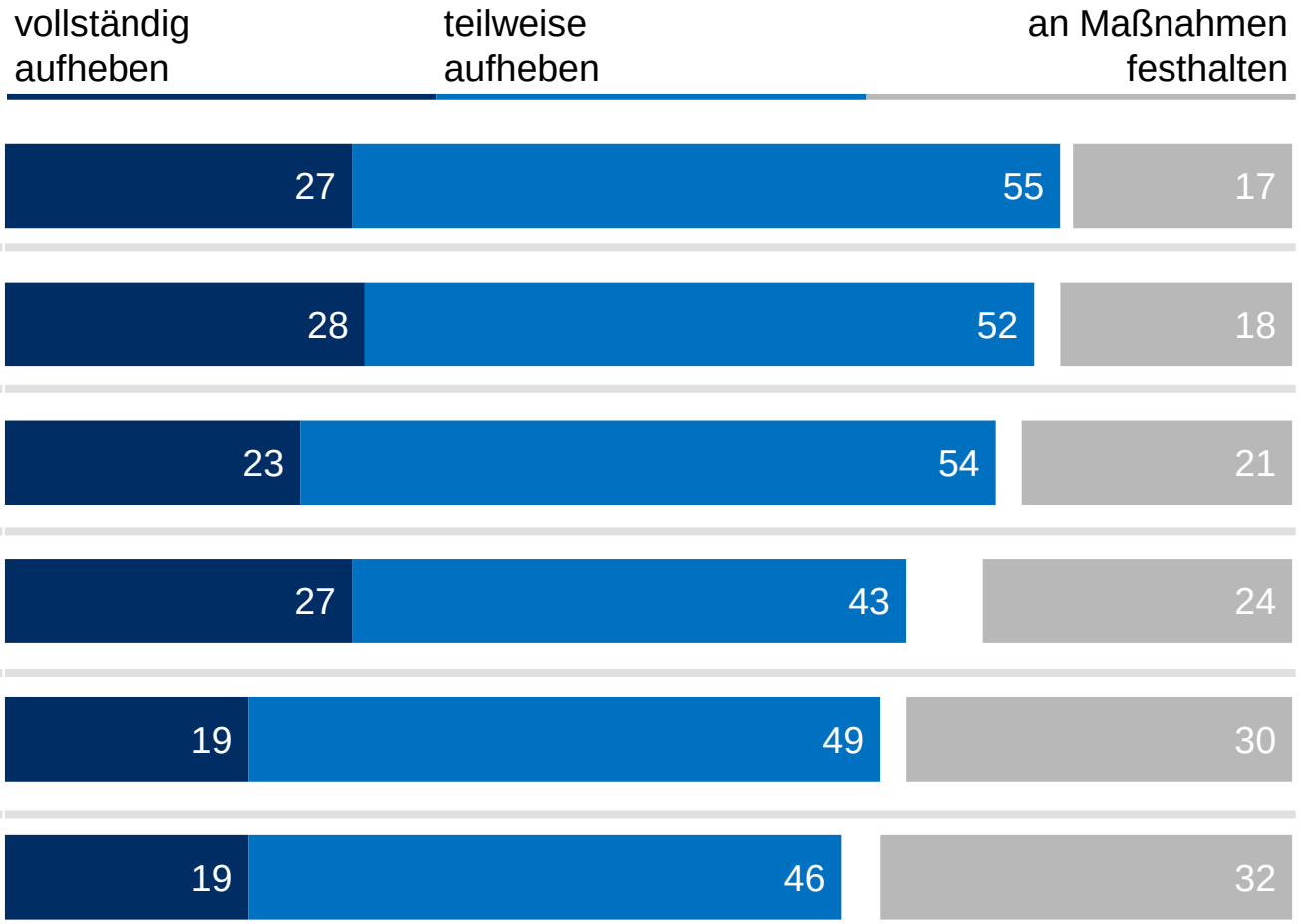


Und wie ist das mit…? Sollte man an dort geltenden Corona-Maßnahmen weiter festhalten, sie teilweise oder aber vollständig aufheben?

Grundgesamtheit: Wahlberechtigte in Deutschland
Werte in Prozent
Fehlende Werte zu 100 Prozent: Weiß nicht / keine Angabe

infratest dimap

# Regionale oder zentrale Corona-Regeln

Regeln sollten **einheitlich und überall** gelten, unabhängig von der Zahl der Infektionen

Regeln sollten **regional** gelten und abhängig von der Zahl der Infektionen am jeweiligen Ort

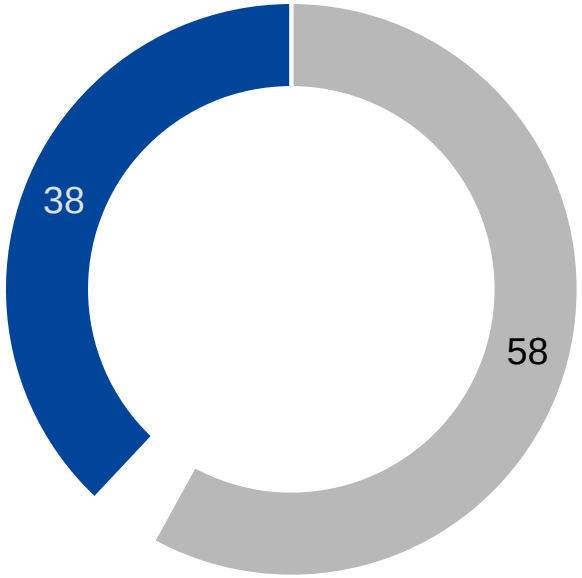


## Parteianhänger

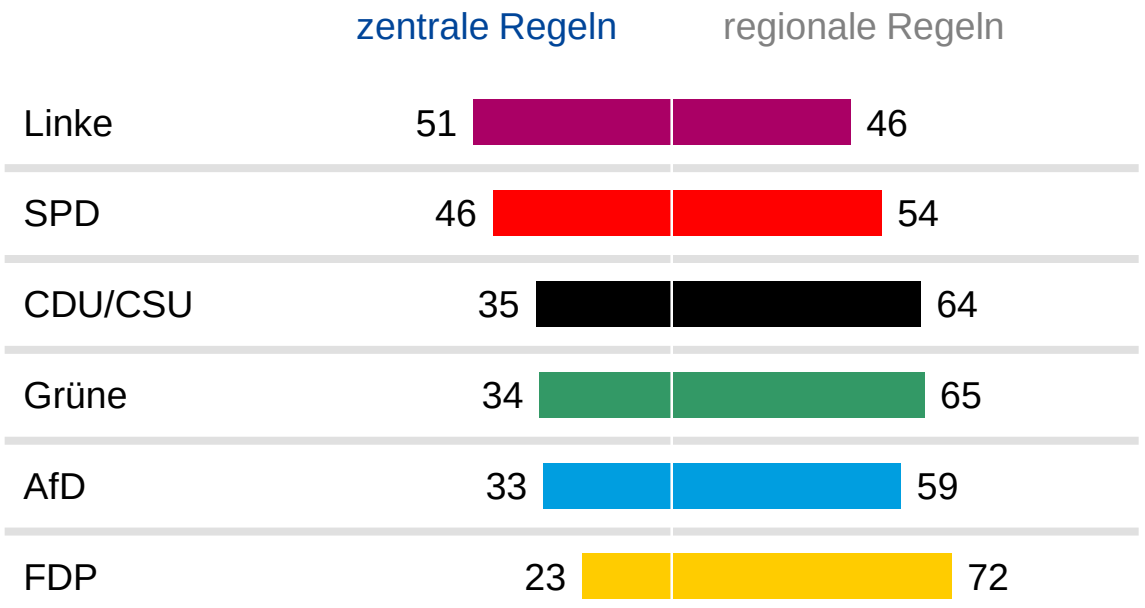


Wenn es darum geht, in Deutschland Corona-Maßnahmen zu lockern oder eventuell auch wieder zu verschärfen: Welche der beiden folgenden Ansichten stimmen Sie eher zu?

Grundgesamtheit: Wahlberechtigte in Deutschland
Werte in Prozent
Fehlende Werte zu 100 Prozent: Weiß nicht / keine Angabe

# ARD-DeutschlandTREND
# März 2021 / KW 09

Repräsentative Studie zur politischen Stimmung im Auftrag der tages**themen**

infratest dimap

# Studieninformation Sonntagsfrage zur Bundestagswahl

| | |
|---|---|
| Grundgesamtheit | Wahlberechtigte in Deutschland |
| Erhebungsmethode | Zufallsbasierte Telefon*- und Online-Befragung<br>* davon 60% Festnetz, 40% Mobilfunk |
| Erhebungszeitraum | 01. bis 02. März 2021 |
| Fallzahl | 1.296 Befragte (847 Telefoninterviews und 449 Online-Interviews) |
| Gewichtung | nach soziodemographischen Merkmalen und Rückerinnerung Wahlverhalten<br>Sonntagsfrage mit separater Gewichtung |
| Schwankungsbreite | 2* bis 3** Prozentpunkte<br>* bei einem Anteilswert von 10% ** bei einem Anteilswert von 50% |
| Ansprechpartner | Dr. Nico A. Siegel, Reinhard Schlinkert, Roberto Heinrich |
| Kontakt | ☎ Berlin: 030 / 533 22 –0, Bonn: 0228 / 329 69 –3<br>@ indi@infratest-dimap.de |

# ARD-DeutschlandTREND März 2021

## Sonntagsfrage zur Bundestagswahl

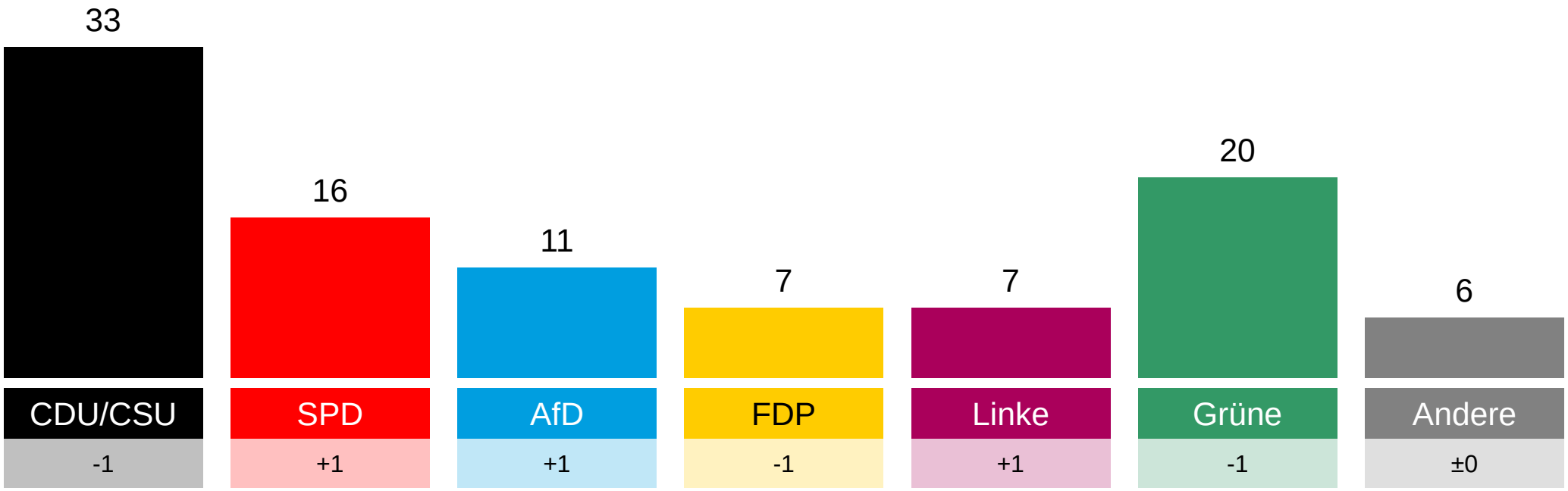


Welche Partei würden Sie wählen, wenn am kommenden Sonntag Bundestagswahl wäre?

Grundgesamtheit: Wahlberechtigte in Deutschland / Reihenfolge der Parteien entspricht dem Ergebnis der letzten Bundestagswahl
Werte in Prozent / Veränderungen in Prozentpunkten zum ARD-DeutschlandTREND vom 04. Februar 2021

infratest dimap

ARD-DeutschlandTREND März 2021

# Wahl- und Umfrageergebnisse Bundestagswahl Zeitverlauf

## Wahlergebnisse seit 1998

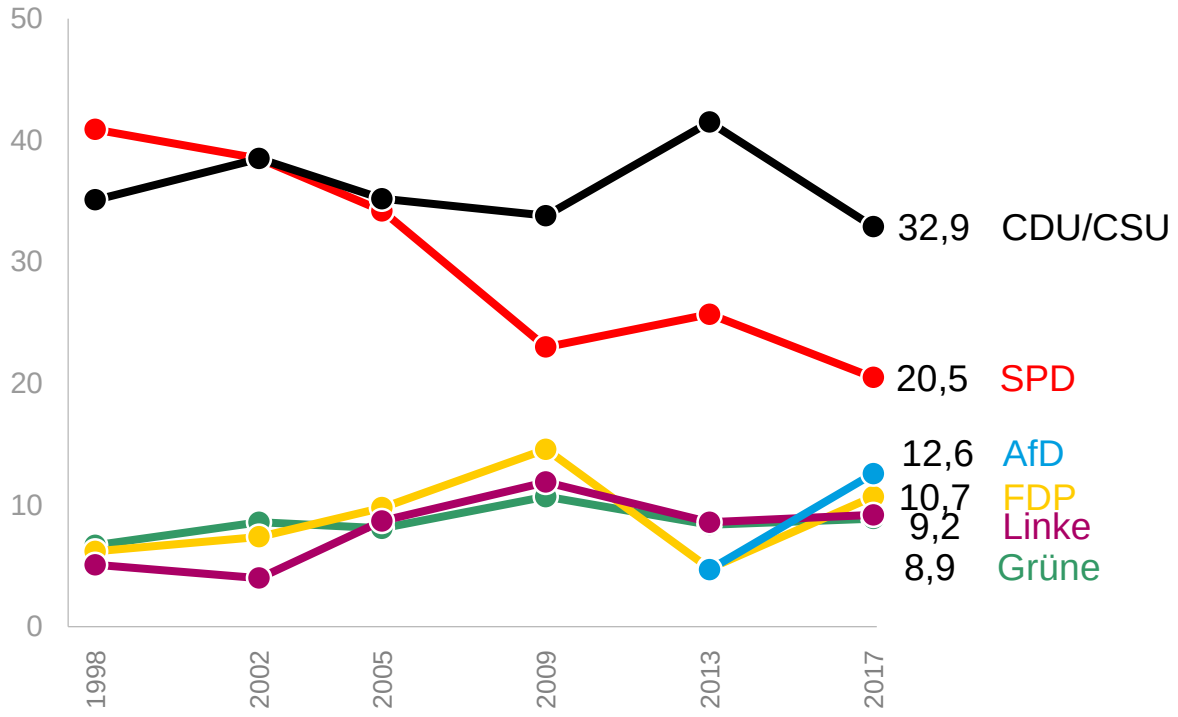


## aktuelle Umfrageergebnisse

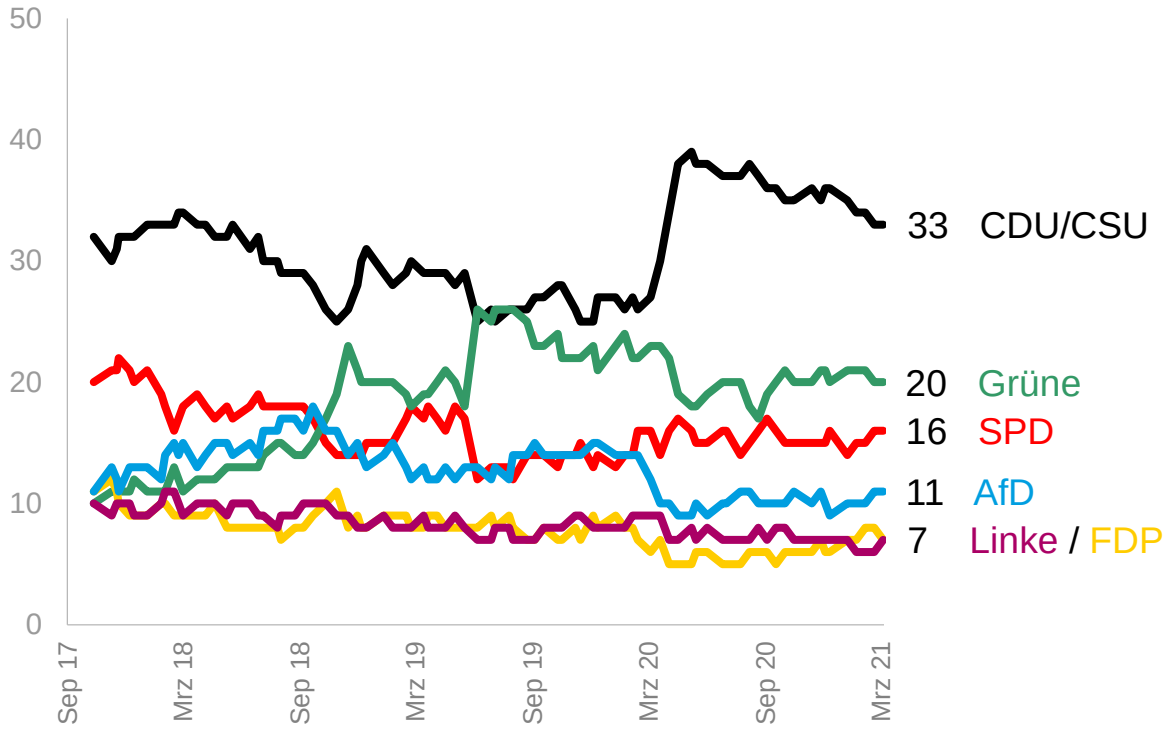


Welche Partei würden Sie wählen, wenn am kommenden Sonntag Bundestagswahl wäre?

Grundgesamtheit: Wahlberechtigte in Deutschland
Werte in Prozent

infratest dimap