

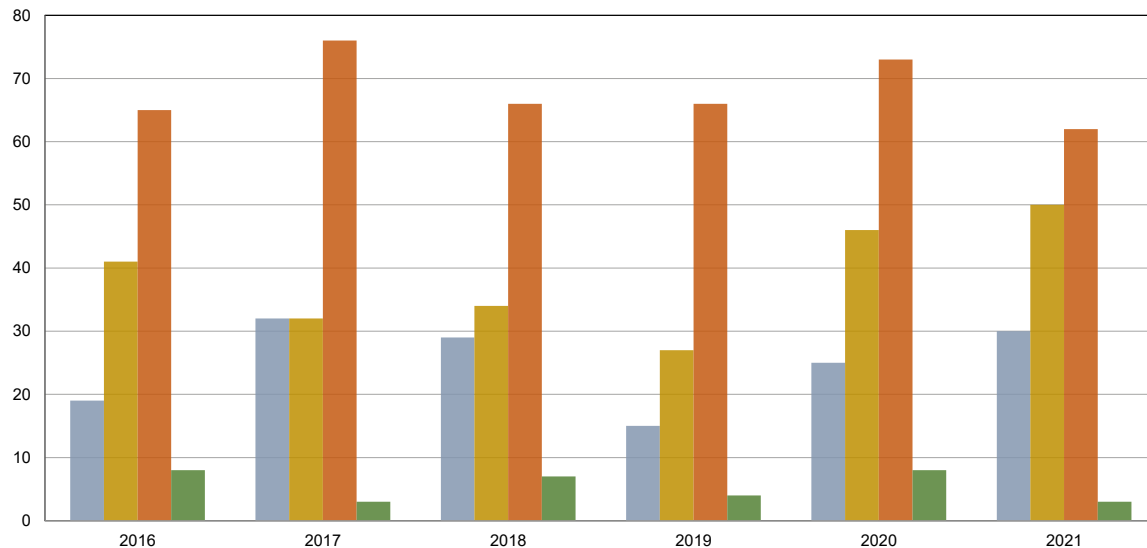


Vollendete Mord-, Totschlags- und fahrlässige Tötungsdelikte und Körperverletzungen mit Todesfolge (Anzahl der Opfer)

	2016		2017		2018		2019		2020		2021	
	Unter 14jährige	davon unter 6jährige	Unter 14jährige	davon unter 6jährige	Unter 14jährige	davon unter 6jährige	Unter 14jährige	davon unter 6jährige	Unter 14jährige	davon unter 6jährige	Unter 14jährige	davon unter 6jährige
vollendete Morddelikte	19	7	32	19	29	18	15	9	25	13	30	19
vollendete Totschlagsdelikte	41	35	32	28	34	30	27	23	46	37	50	45
vollendete fahrlässige Tötungsdelikte	65	51	76	62	66	54	66	57	73	57	62	51
Körperverletzungen mit Todesfolge	8	7	3	3	7	6	4	4	8	8	3	3
Tötungsoffer gesamt	133	100	143	112	136	108	112	93	152	115	145	118

Veränderung 2020 - 2021
20,00%
8,70%
-15,07%
-62,50%
-4,61%

Quelle: Bundeskriminalamt, PKS 2021



Vollendete Tötungsdelikte

- vollendete Morddelikte
- vollendete Totschlagsdelikte
- vollendete fahrlässige Tötungsdelikte
- Körperverletzungen mit Todesfolge

	2016	2017	2018	2019	2020	2021
vollendete Morddelikte	19	32	29	15	25	30
vollendete Totschlagsdelikte	41	32	34	27	46	50
Tötungsdelikte	65	76	66	66	73	62
Körperverletzungen mit Todesfolge	8	3	7	4	8	3
Tötungsoffer gesamt	133	143	136	112	152	145

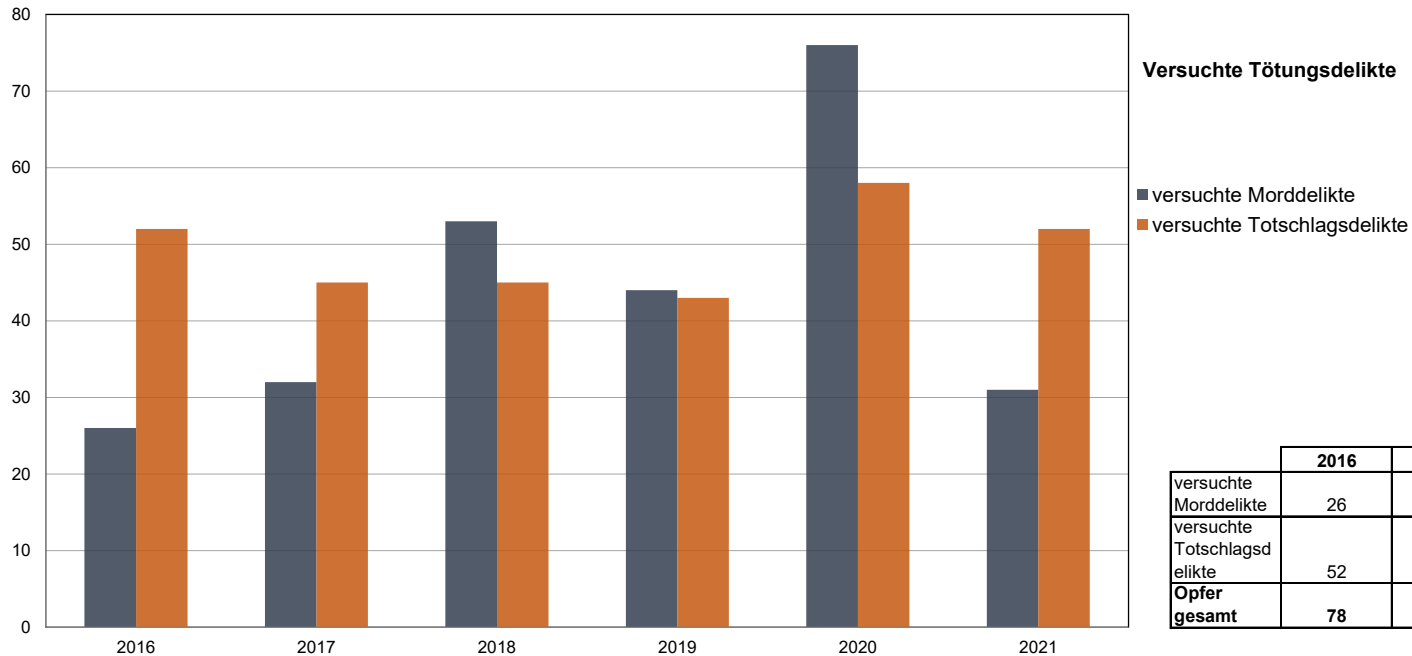


Versuchte Mord- und Totschlagsdelikte (Anzahl der Betroffenen)

	2016		2017		2018		2019		2020		2021	
	Unter 14jährige	davon unter 6jährige	Unter 14jährige	davon unter 6jährige	Unter 14jährige	davon unter 6jährige	Unter 14jährige	davon unter 6jährige	Unter 14jährige	davon unter 6jährige	Unter 14jährige	davon unter 6jährige
versuchte Morddelikte	26	12	32	19	53	24	44	26	76	25	31	17
versuchte Totschlagsdelikte	52	31	45	32	45	25	43	25	58	41	52	36
Opfer gesamt	78	43	77	51	98	49	87	51	134	66	83	53

Veränderung 2020 - 2021
-59,21%
-10,34%
-38,06%

Quelle: Bundeskriminalamt, PKS 2021



	2016	2017	2018	2019	2020	2021
versuchte Morddelikte	26	32	53	44	76	31
versuchte Totschlagsdelikte	52	45	45	43	58	52
Opfer gesamt	78	77	98	87	134	83

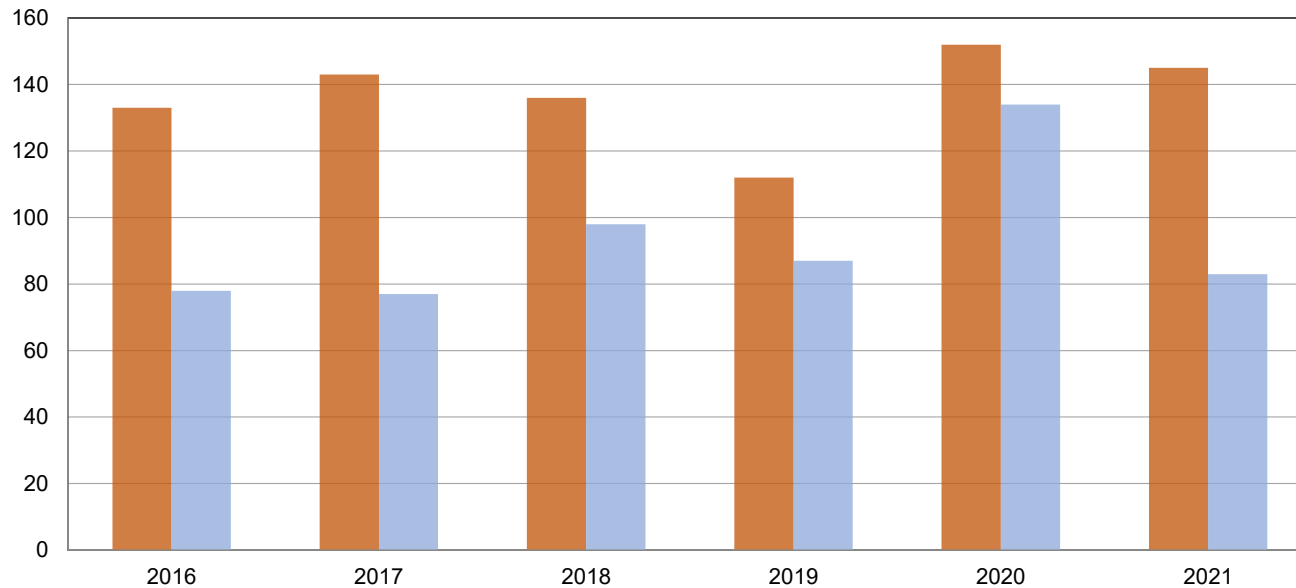


Versuchte und vollendete Tötungsdelikte (Anzahl der Opfer)

	2016	2017	2018	2019	2020	2021
Tötungsoffer gesamt	133	143	136	112	152	145
Versuche gesamt	78	77	98	87	134	83
Opfer gesamt	211	220	234	199	286	228

Quelle: Bundeskriminalamt, PKS 2021

Veränderung 2020 - 2021
-4,61%
-38,06%
-20,28%



Versuchte u. vollendete Tötungsdelikte

- Tötungsoffer gesamt
- Versuche gesamt

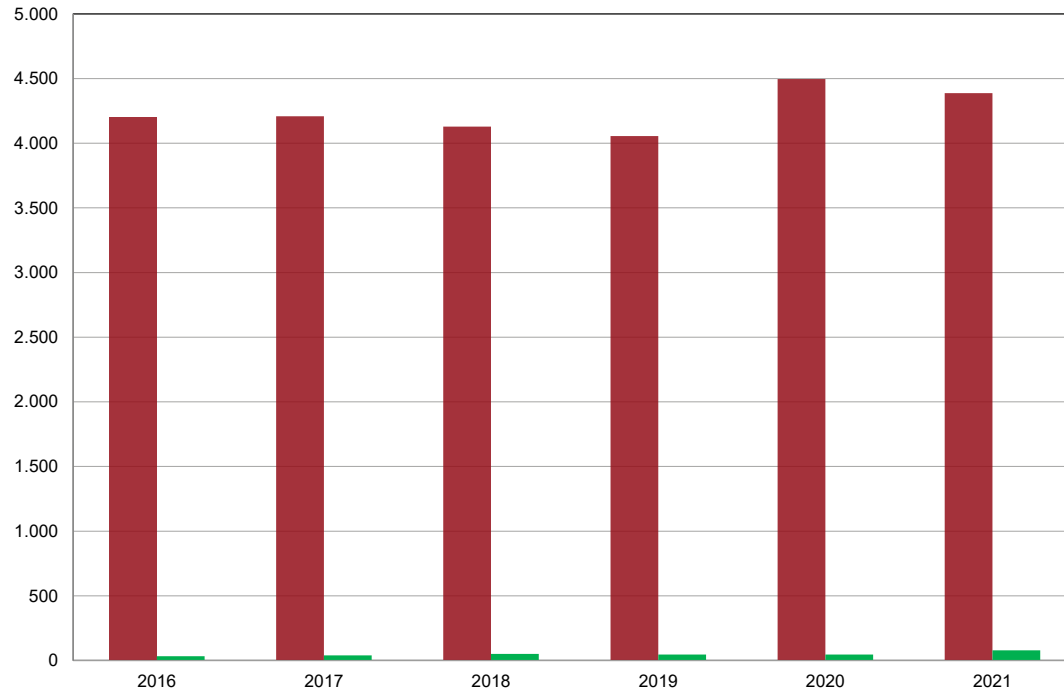


Misshandlung (Anzahl der Opfer)

	2016		2017		2018		2019		2020		2021	
	Unter 14jährige	davon unter 6jährige	Unter 14jährige	davon unter 6jährige	Unter 14jährige	davon unter 6jährige	Unter 14jährige	davon unter 6jährige	Unter 14jährige	davon unter 6jährige	Unter 14jährige	davon unter 6jährige
Misshandlung (vollendet)	4.204	1.913	4.208	1.813	4.129	1.703	4.055	1.713	4.497	1.905	4.387	1.827
Misshandlung (Versuch)	33	20	39	17	51	32	45	24	45	32	78	30
Misshandlung gesamt	4.237	1.933	4.247	1.830	4.180	1.735	4.100	1.737	4.542	1.937	4.465	1.857

Veränderung 2020 - 2021
-2,45%
73,33%
-1,70%

Quelle: Bundeskriminalamt, PKS 2021



Misshandlungen

- Misshandlung (vollendet)
- Misshandlung (Versuch)

Jahr	2016	2017	2018	2019	2020	2021
Misshandlung (vollendet)	4.204	4.208	4.129	4.055	4.497	4.387
Misshandlung (Versuch)	33	39	51	45	45	78
Gesamt	4.237	4.247	4.180	4.100	4.542	4.465

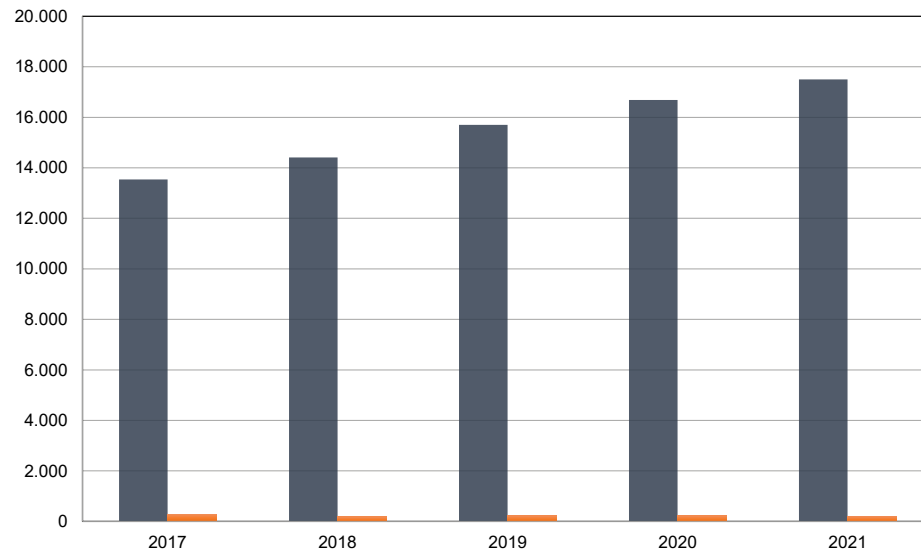


Sexualisierte / sexuelle Gewalt (Anzahl der Opfer)

	2017		2018		2019		2020		2021	
	Unter 14jährige	davon unter 6jährige	Unter 14jährige	davon unter 6jährige	Unter 14jährige	davon unter 6jährige	Unter 14jährige	davon unter 6jährige	Unter 14jährige	davon unter 6jährige
Sexueller Missbrauch von Kindern §§ 176, 176a, 176b StGB (vollendet)	12.850	1.543	13.683	1.766	14.898	1.859	16.018	2.094	16.723	2.212
Sexueller Missbrauch von Kindern §§ 176, 176a, 176b StGB (versucht)	689	69	727	60	803	78	668	78	775	58
*Vergewaltigung und sexuelle Nötigung/Übergriffe §§ 177 Abs. 1, 2, 3, 4, 6, 7, 8 und 9, 178 StGB (vollendet)	264	23	179	13	218	21	210	22	194	9
*Vergewaltigung und sexuelle Nötigung/Übergriffe §§ 177 Abs. 1, 2, 3, 4, 6, 7, 8 und 9, 178 StGB (versucht)	29	1	17	0	17	0	25	2	12	2
Gesamtzahl	13.832	1.636	14.606	1.839	15.936	1.958	16.921	2.196	17.704	2.281

Quelle: Bundeskriminalamt, PKS 2021

Veränderung 2020 - 2021
4,40%
16,02%
-7,62%
-52,00%
4,63%



Sexuelle Gewalt

■ Sexueller Missbrauch von Kindern §§ 176, 176a, 176b StGB (vollendet und versucht)

■ *Vergewaltigung und sexuelle Nötigung/Übergriffe §§ 177 Abs. 1, 2, 3, 4, 6, 7, 8 und 9, 178 StGB (vollendet und versucht)
NICHT MIT DEN JAHREN VOR 2017 VERGLEICHBAR !!!!

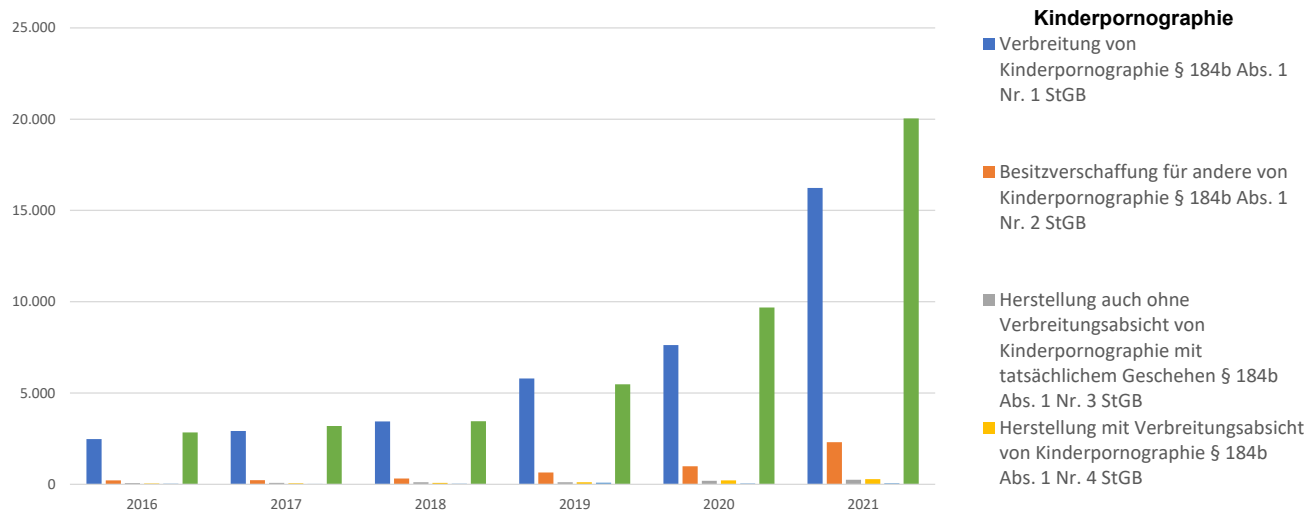
	2017	2018	2019	2020	2021
Sexueller Missbrauch von Kindern §§ 176, 176a, 176b StGB (vollendet und versucht)	13.539	14.410	15.701	16.686	17.498
*Vergewaltigung und sexuelle Nötigung/Übergriffe §§ 177 Abs. 1, 2, 3, 4, 6, 7, 8 und 9, 178 StGB (vollendet und versucht) NICHT MIT DEN JAHREN VOR 2017 VERGLEICHBAR !!!!	293	196	235	235	206
Opfer gesamt	13.832	14.606	15.936	16.921	17.704



Herstellung, Besitz und Verbreitung kinderpornographischen Materials (Anzahl der Fälle)

	2016	2017	2018	2019	2020	2021	Veränderung 2020 - 2021
Verbreitung von Kinderpornographie § 184b Abs. 1 Nr. 1 StGB	2.478	2.921	3.440	5.804	7.624	16.238	112,99%
Besitzverschaffung für andere von Kinderpornographie § 184b Abs. 1 Nr. 2 StGB	218	224	319	652	990	2.309	133,23%
Herstellung auch ohne Verbreitungsabsicht von Kinderpornographie mit tatsächlichem Geschehen § 184b Abs. 1 Nr. 3 StGB	64	85	117	117	190	246	29,47%
Herstellung mit Verbreitungsabsicht von Kinderpornographie § 184b Abs. 1 Nr. 4 StGB	47	63	79	119	219	285	30,14%
Verbreitung und Herstellung von Kinderpornographie gewerbs-/bandenmäßig § 184b Abs. 2 StGB	37	29	32	93	52	56	7,69%
Besitz oder sich Verschaffen von Kinderpornographie § 184b Abs. 3 StGB	2.843	3.190	3.462	5.477	9.686	20.037	106,87%
Zahlen gesamt	5.687	6.512	7.449	12.262	18.761	39.171	108,79%

Quelle: Bundeskriminalamt, PKS 2021





Tatverdächtige / Täter 2021 am Beispiel sexuellen Missbrauchs und Kinderpornographie

Schlüssel	Straftat	Sexus	Tatverdächtige insgesamt (alle Altersgruppen)	Kinder						Prozentual	Jugendliche			Prozentual		Prozentual
				bis unter 6	6 bis unter 8	8 bis unter 10	10 bis unter 12	12 bis unter 14	Kinder unter 14	Kinder unter 14	14 bis unter 16	16 bis unter 18	Jugendl. 14<18	Jugendl. 14<18	Kinder und Jugendliche insgesamt	Kinder und Jugendliche insgesamt
131000	Sexueller Missbrauch von Kindern §§ 176, 176a, 176b StGB	M	10.868	14	42	87	245	731	1.119	10,3%	1.230	905	2.135	19,6%	3.254	29,9%
131000	Sexueller Missbrauch von Kindern §§ 176, 176a, 176b StGB	W	704	0	6	5	44	86	141	20,0%	65	27	92	13,1%	233	33,1%
131000	Sexueller Missbrauch von Kindern §§ 176, 176a, 176b StGB	Insgesamt	11.572	14	48	92	289	817	1.260	10,9%	1.295	932	2.227	19,2%	3.487	30,1%
143211	Verbreitung von Kinderpornografie § 184b Abs. 1 Nr. 1 StGB	M	12.774	10	53	99	401	1.134	1.697	13,3%	1.867	1.437	3.304	25,9%	5.001	39,1%
143211	Verbreitung von Kinderpornografie § 184b Abs. 1 Nr. 1 StGB	W	2.182	10	25	56	167	419	677	31,0%	318	118	436	20,0%	1.113	51,0%
143211	Verbreitung von Kinderpornografie § 184b Abs. 1 Nr. 1 StGB	X	14.956	20	78	155	568	1.553	2.374	15,9%	2.185	1.555	3.740	25,0%	6.114	40,9%
143230	Besitz oder sich Verschaffen von Kinderpornografie § 184b Abs. 3 StGB	M	15.149	1	10	26	173	950	1.160	7,7%	2.515	2.242	4.757	31,4%	5.917	39,1%
143230	Besitz oder sich Verschaffen von Kinderpornografie § 184b Abs. 3 StGB	W	3.624	1	1	12	127	466	607	16,7%	644	379	1.023	28,2%	1.630	45,0%
143230	Besitz oder sich Verschaffen von Kinderpornografie § 184b Abs. 3 StGB	X	18.773	2	11	38	300	1.416	1.767	9,4%	3.159	2.621	5.780	30,8%	7.547	40,2%