

ARD¹

ARD-
DeutschlandTREND
Februar 2016

Eine Studie im Auftrag
der tagesthemen

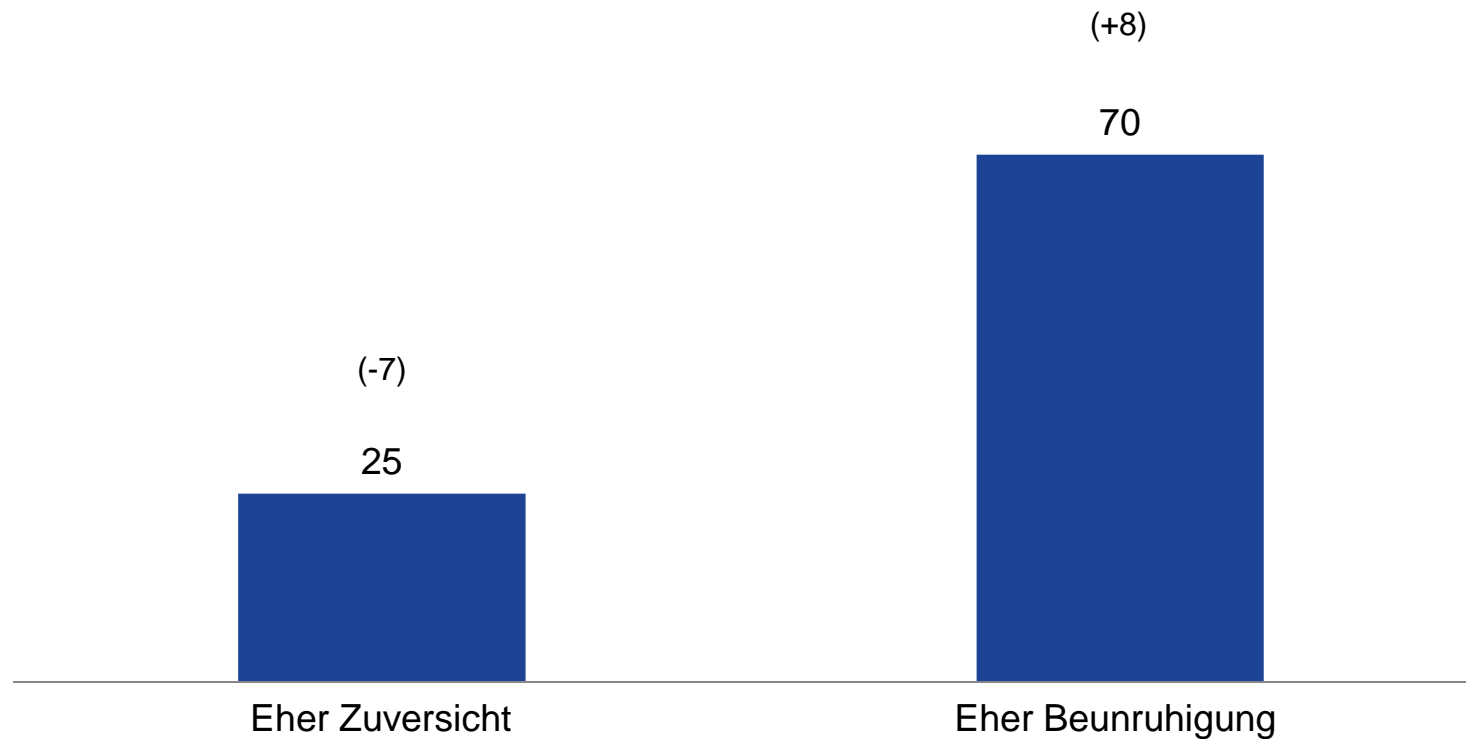
infratest dimap 

Untersuchungsanlage

Grundgesamtheit:	Wahlberechtigte Bevölkerung in Deutschland ab 18 Jahren
Stichprobe:	Repräsentative Zufallsauswahl / Dual-Frame (Relation Festnetz-/Mobilfunknummern 70:30)
Autor: Redaktion WDR: Wissenschaftliche Betreuung und Durchführung:	Ellen Ehni (WDR) Friederike Hofmann (WDR) Heiko Gothe (infratest dimap)
Erhebungsverfahren:	Computergestützte Telefoninterviews (CATI)
Fallzahl:	1.004 Befragte
Erhebungszeitraum:	01. bis 02. Februar 2016
Fehlertoleranz:	1,4* bis 3,1** Prozentpunkte * bei einem Anteilswert von 5% ** bei einem Anteilswert von 50%
Ihre Ansprechpartner:	Michael Kunert Reinhard Schlinkert

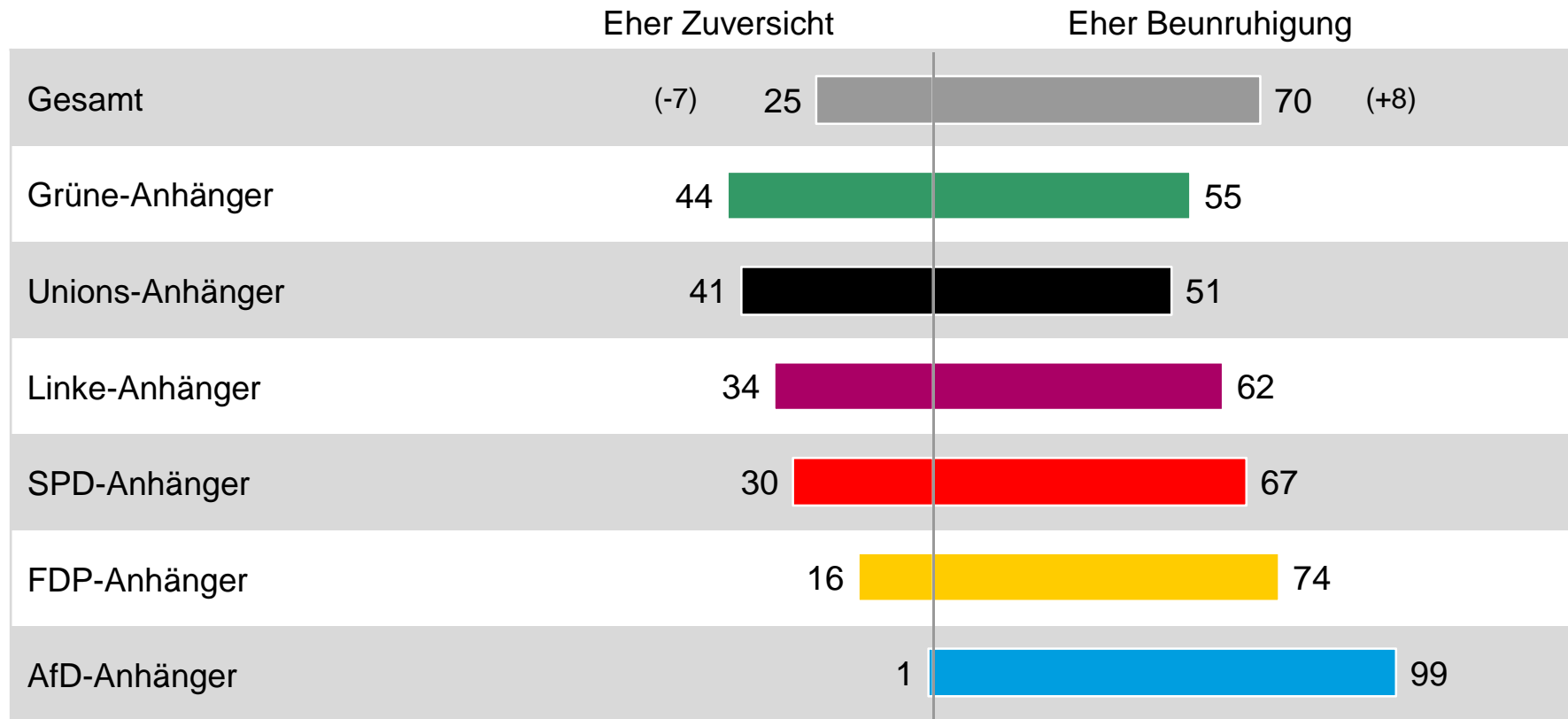
ARD-DeutschlandTREND: Februar 2016

Grundstimmung in Deutschland



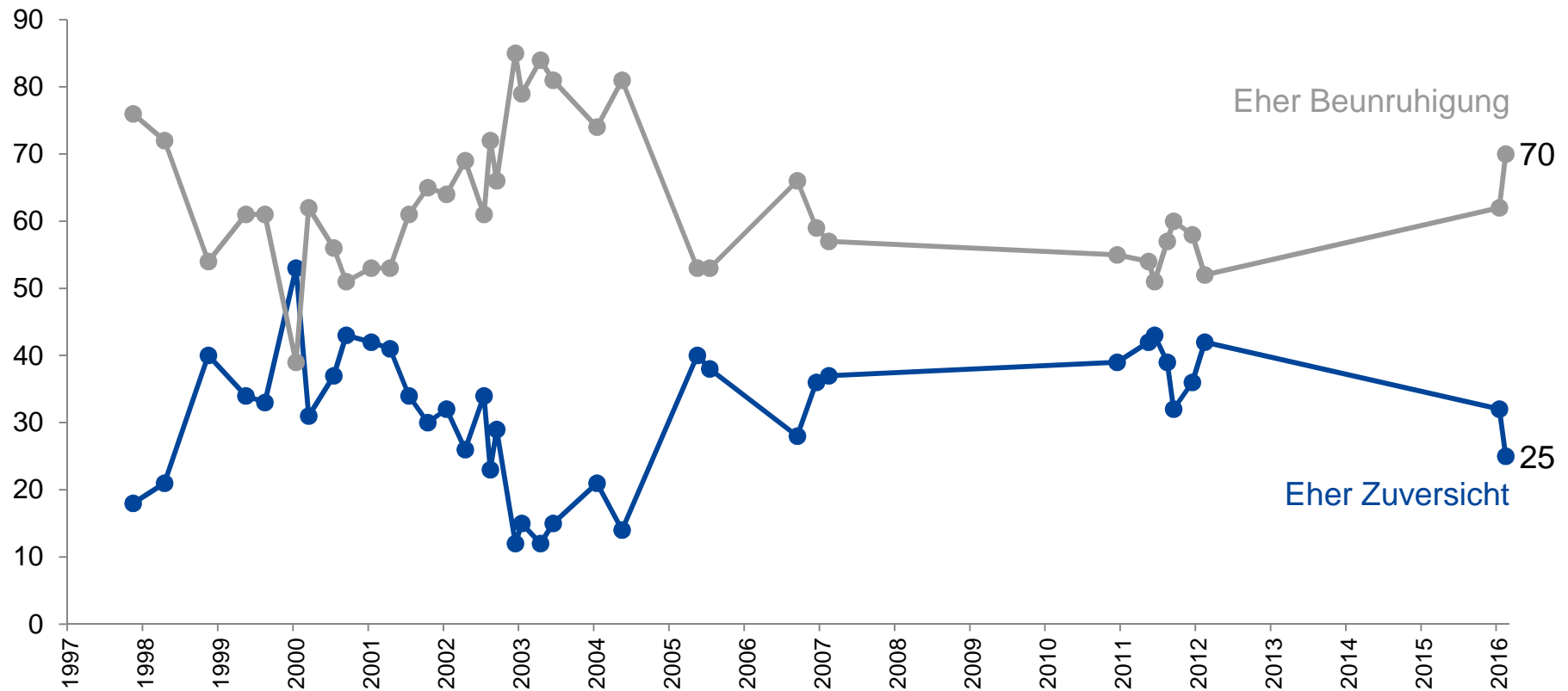
Frage: Finden Sie, dass die Verhältnisse derzeit in Deutschland eher Anlass zur Zuversicht oder eher Anlass zur Beunruhigung geben?

Grundstimmung in Deutschland ParteiAnhänger



Frage: Finden Sie, dass die Verhältnisse derzeit in Deutschland eher Anlass zur Zuversicht oder eher Anlass zur Beunruhigung geben?

Grundstimmung in Deutschland Zeitverlauf



Frage: Finden Sie, dass die Verhältnisse derzeit in Deutschland eher Anlass zur Zuversicht oder eher Anlass zur Beunruhigung geben?

Grundgesamtheit: Wahlberechtigte Bevölkerung in Deutschland / Angaben in Prozent
 Fehlende Werte zu 100%: Weiß nicht / keine Angabe

Politikerzufriedenheit

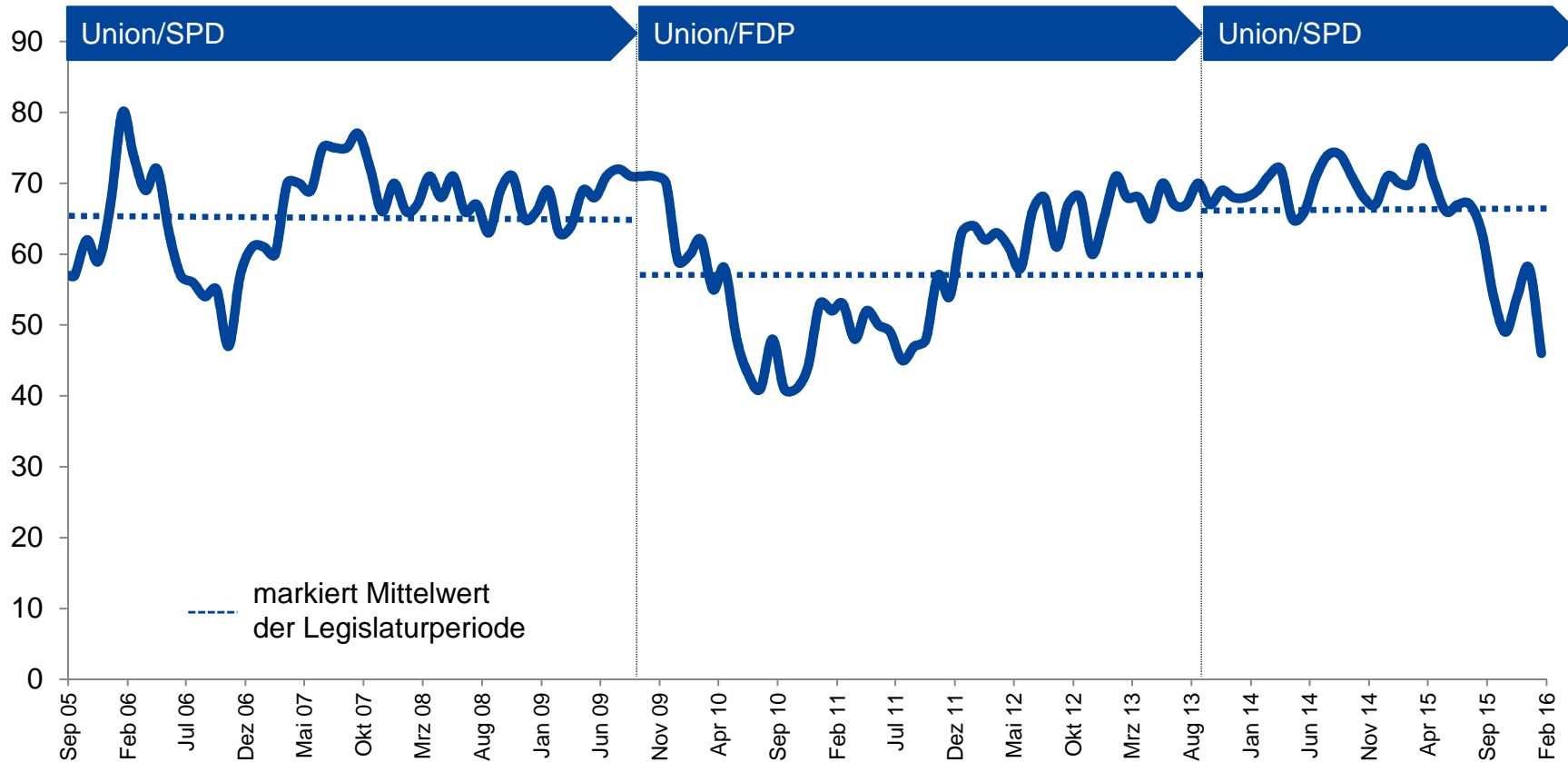
		Sehr zufrieden / zufrieden	Weniger / gar nicht zufrieden	Spontan: Kenne ich nicht / kein Urteil
Frank-Walter Steinmeier	(-1)	70	23	5
Wolfgang Schäuble	(-8)	64	29	5
Angela Merkel	(-12)	46	52	1
Sigmar Gabriel	(±0)	45	46	6
Horst Seehofer	(+2)	45	49	4
Ursula von der Leyen	(±0)	42	50	5
Andrea Nahles	(-7)	40	44	12
Thomas de Maizière	(-4)	39	50	8
Heiko Maas*	(+5)	37	36	24
Anton Hofreiter	(-5)	22	49	25
Dietmar Bartsch*	(-3)	15	52	29
Frauke Petry	(-2)	10	73	13

Frage: Und nun geht es um Ihre Meinung zu einigen Spitzenpolitikern.

Wie ist das mit...? Sind Sie mit ihrer/seiner politischen Arbeit sehr zufrieden, zufrieden, weniger zufrieden oder gar nicht zufrieden?

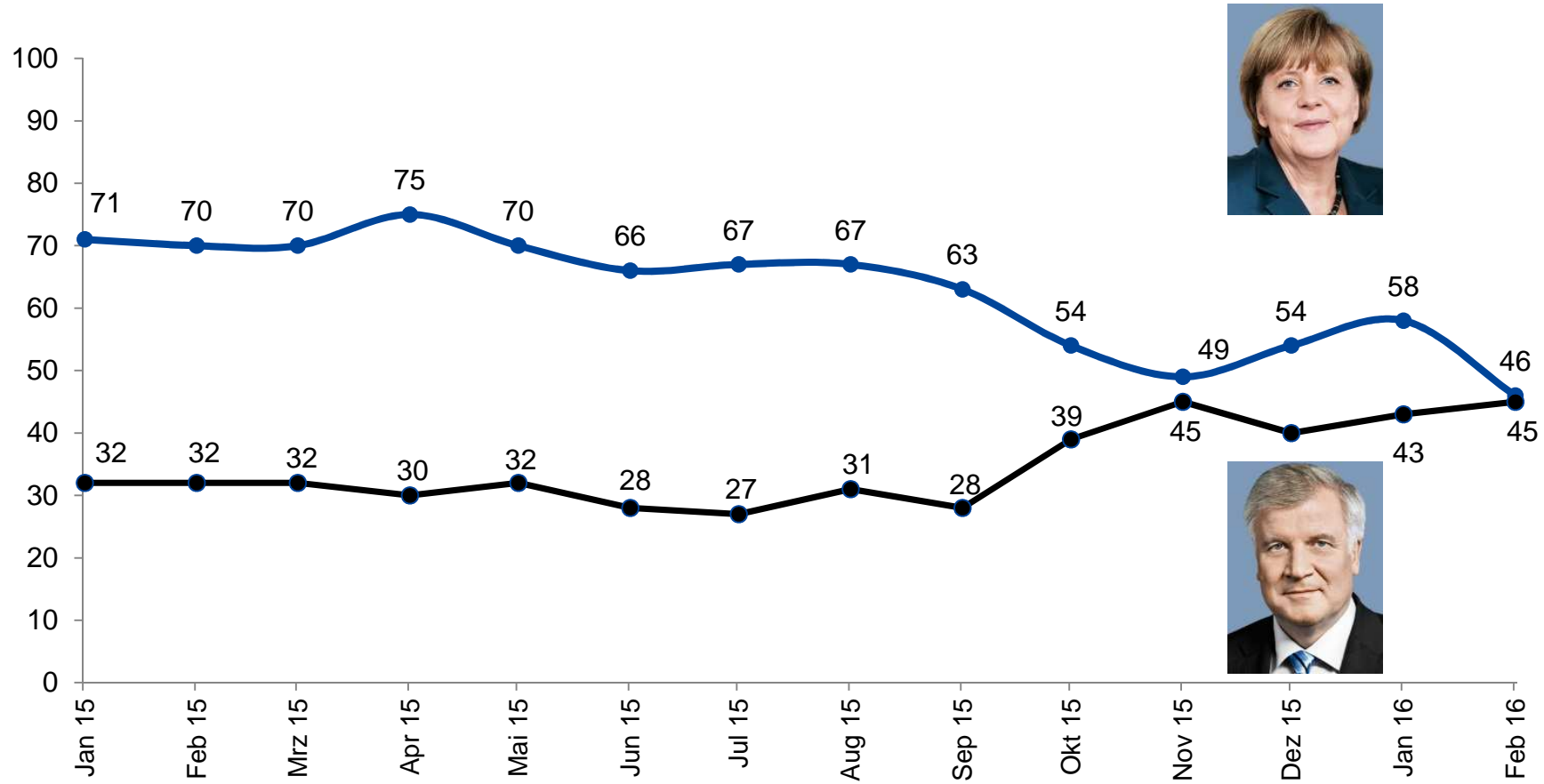
ARD-DeutschlandTREND: Februar 2016

Politikerzufriedenheit Angela Merkel



Grundgesamtheit: Wahlberechtigte Bevölkerung in Deutschland / Angaben in Prozent
Fehlende Werte zu 100%: weniger zufrieden / gar nicht zufrieden / weiß nicht / keine Angabe / kenne ich nicht / kann ich nicht beurteilen

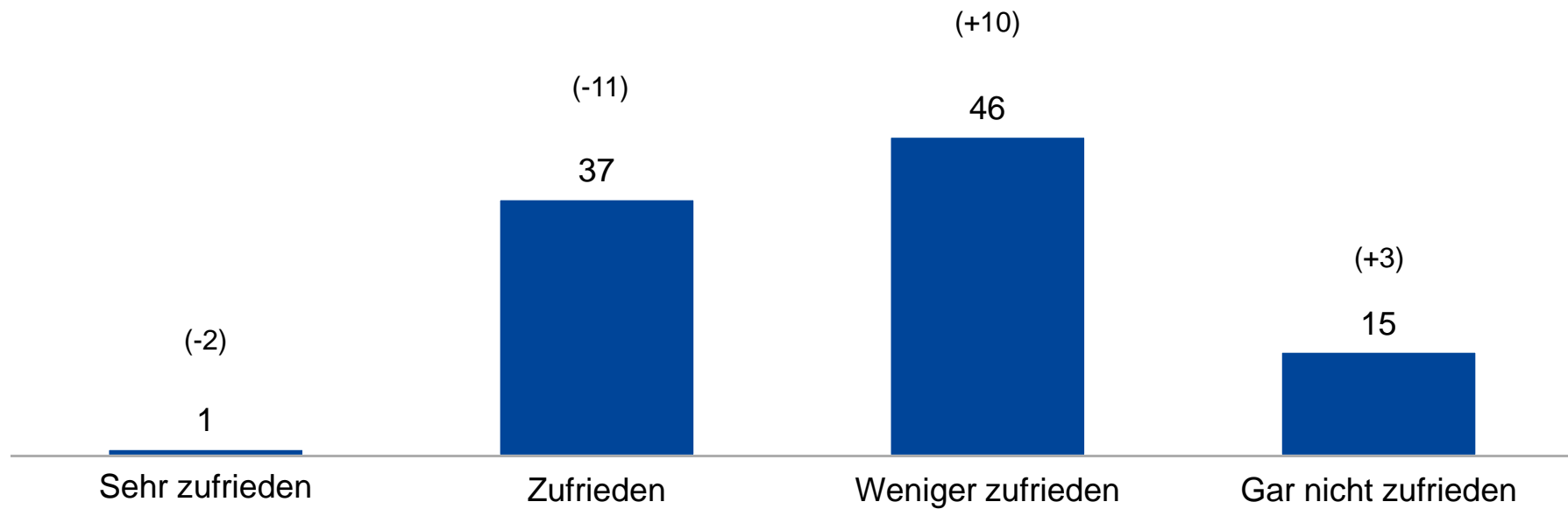
Politikerzufriedenheit Angela Merkel / Horst Seehofer



Grundgesamtheit: Wahlberechtigte Bevölkerung in Deutschland / Angaben in Prozent
 Fehlende Werte zu 100%: weniger zufrieden / gar nicht zufrieden / weiß nicht / keine Angabe / kenne ich nicht / kann ich nicht beurteilen

ARD-DeutschlandTREND: Februar 2016

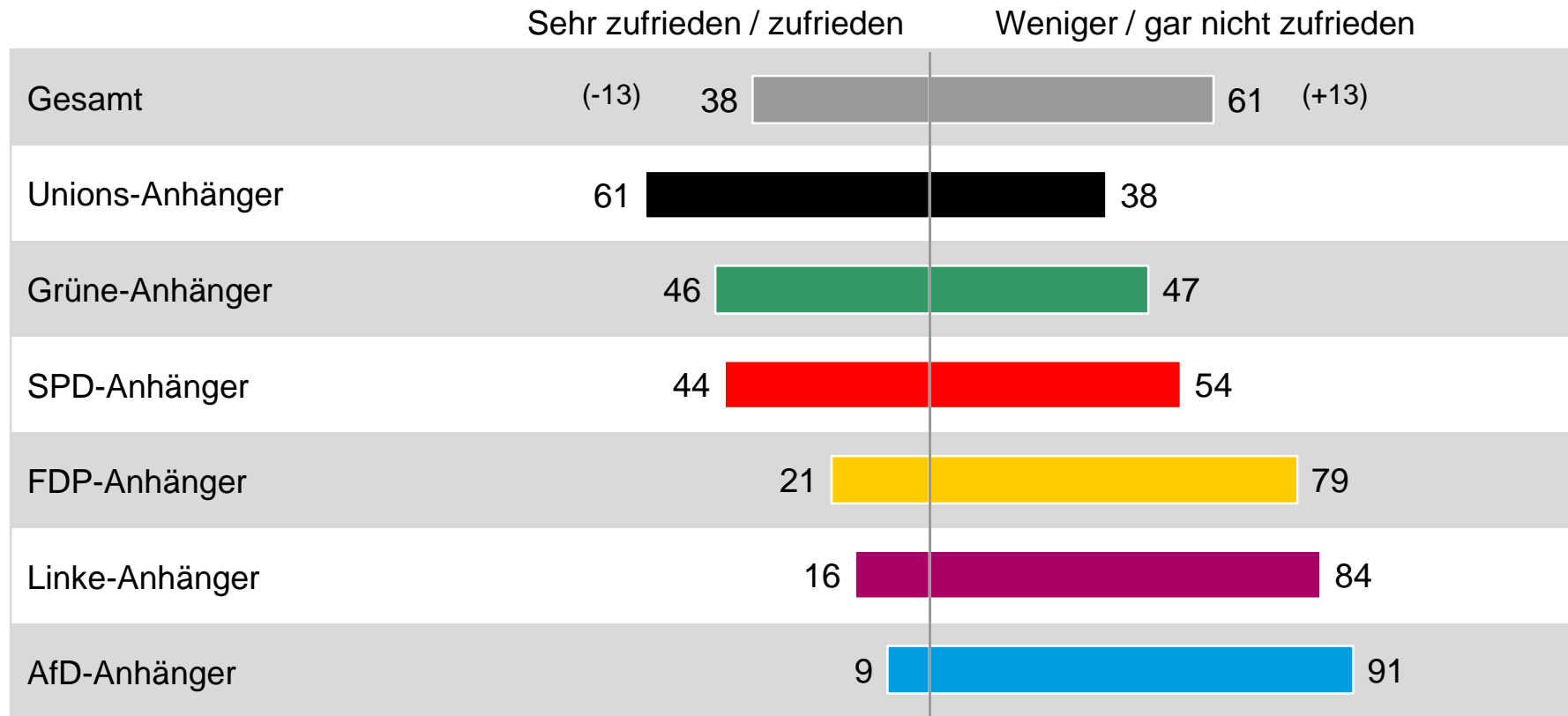
Regierungszufriedenheit



Frage: Wie zufrieden sind Sie mit der Arbeit der Bundesregierung? Sind Sie damit...?

Grundgesamtheit: Wahlberechtigte Bevölkerung in Deutschland / Angaben in Prozent
Angaben in Klammern: Vergleich zu Januar 2016
Fehlende Werte zu 100%: Weiß nicht / keine Angabe

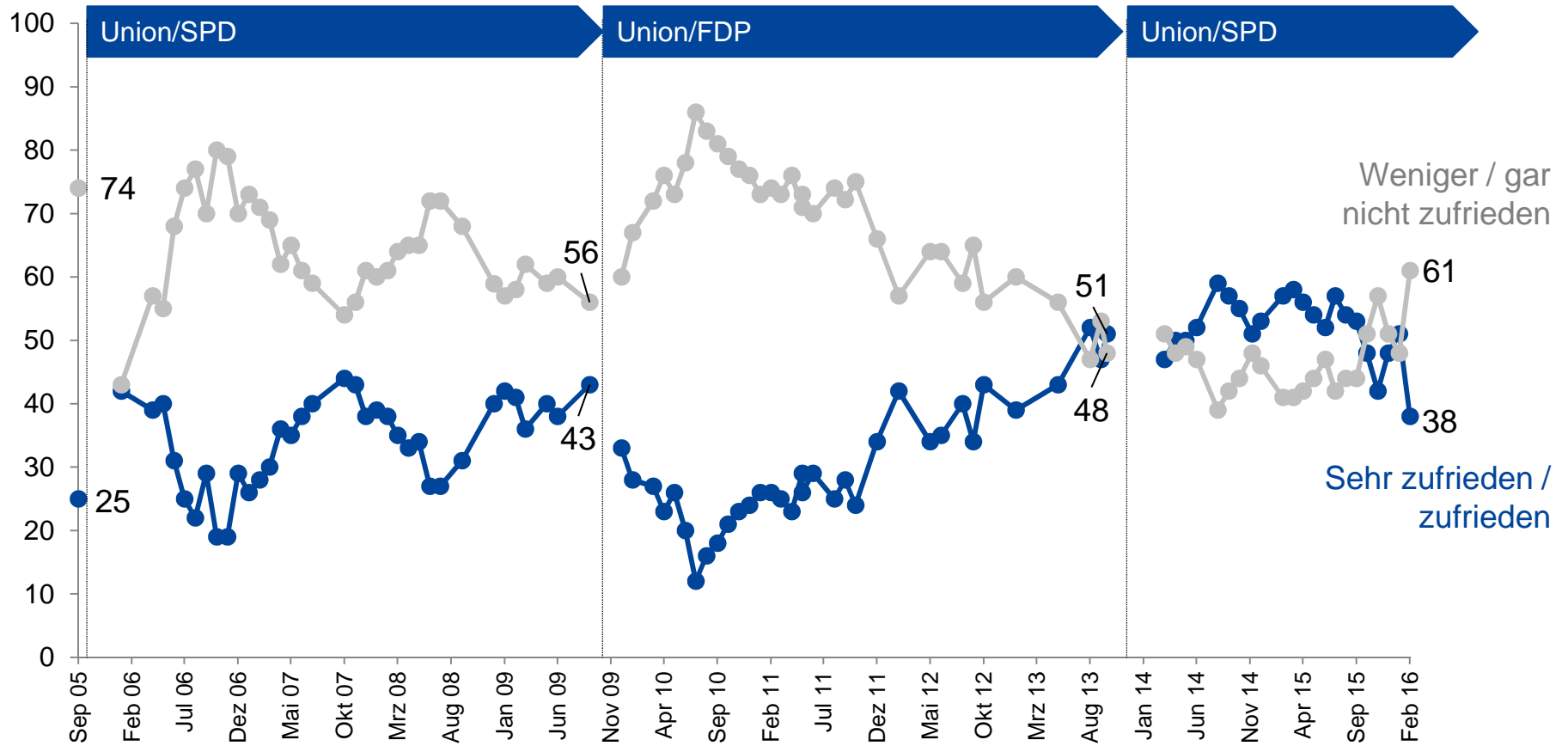
Regierungszufriedenheit ParteiAnhänger



Frage: Wie zufrieden sind Sie mit der Arbeit der Bundesregierung? Sind Sie damit...?

Grundgesamtheit: Wahlberechtigte Bevölkerung in Deutschland / Angaben in Prozent
 Angaben in Klammern: Vergleich zu Januar 2016
 Fehlende Werte zu 100%: Weiß nicht / keine Angabe

Regierungszufriedenheit Zeitverlauf

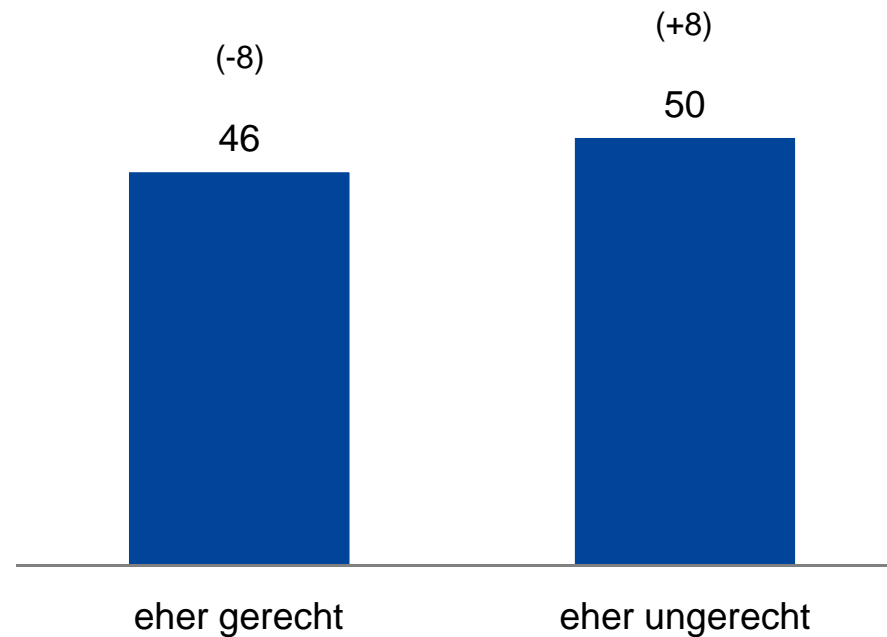


Frage: Wie zufrieden sind Sie mit der Arbeit der Bundesregierung? Sind Sie damit...?

Grundgesamtheit: Wahlberechtigte Bevölkerung in Deutschland / Angaben in Prozent
Fehlende Werte zu 100%: Weiß nicht / keine Angabe

ARD-DeutschlandTREND: Februar 2016

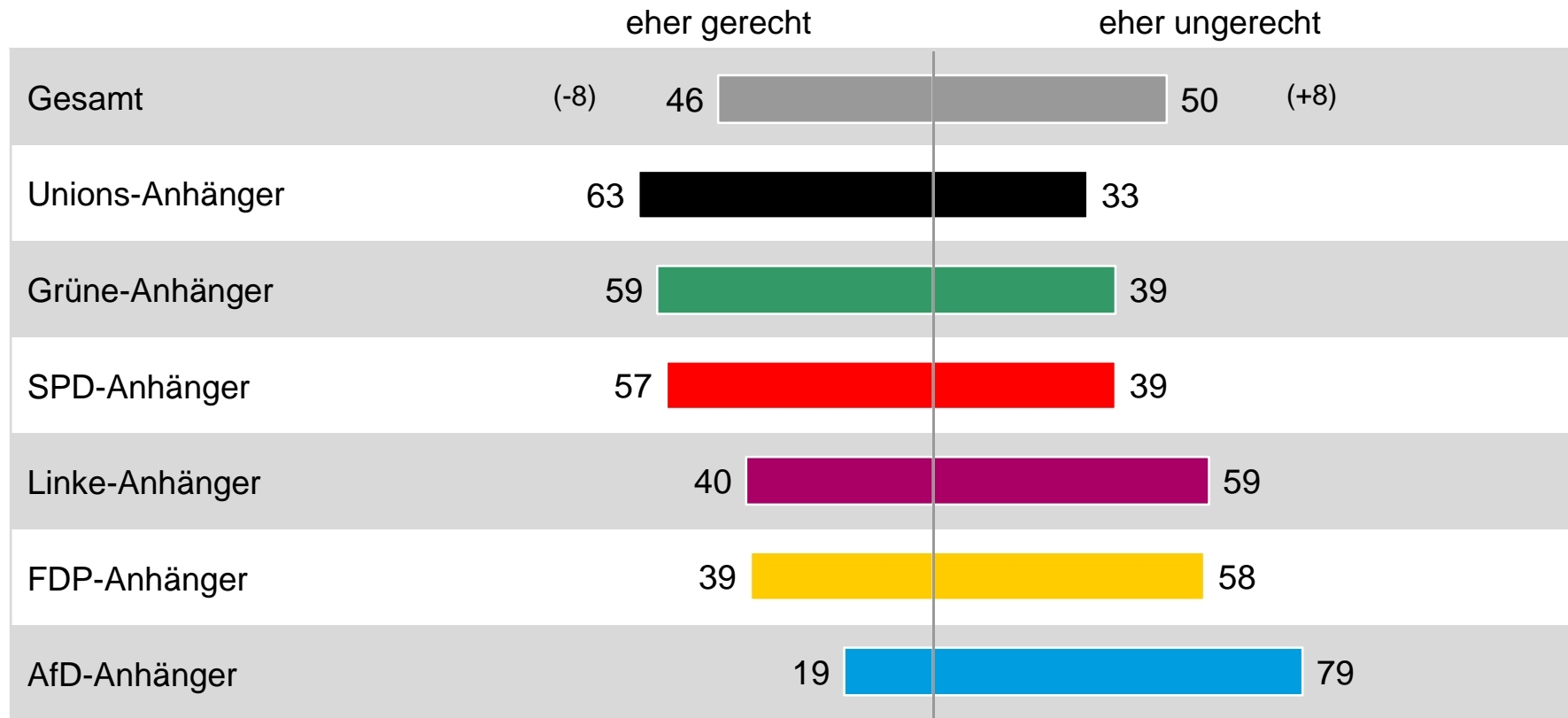
Gerechtigkeit in Deutschland



Frage: Finden Sie, dass es in Deutschland alles in allem eher gerecht oder eher ungerecht zugeht?

Grundgesamtheit: Wahlberechtigte Bevölkerung in Deutschland / Angaben in Prozent
Angaben in Klammern: Vergleich zu Mai 2014
Fehlende Werte zu 100%: Weiß nicht / keine Angabe

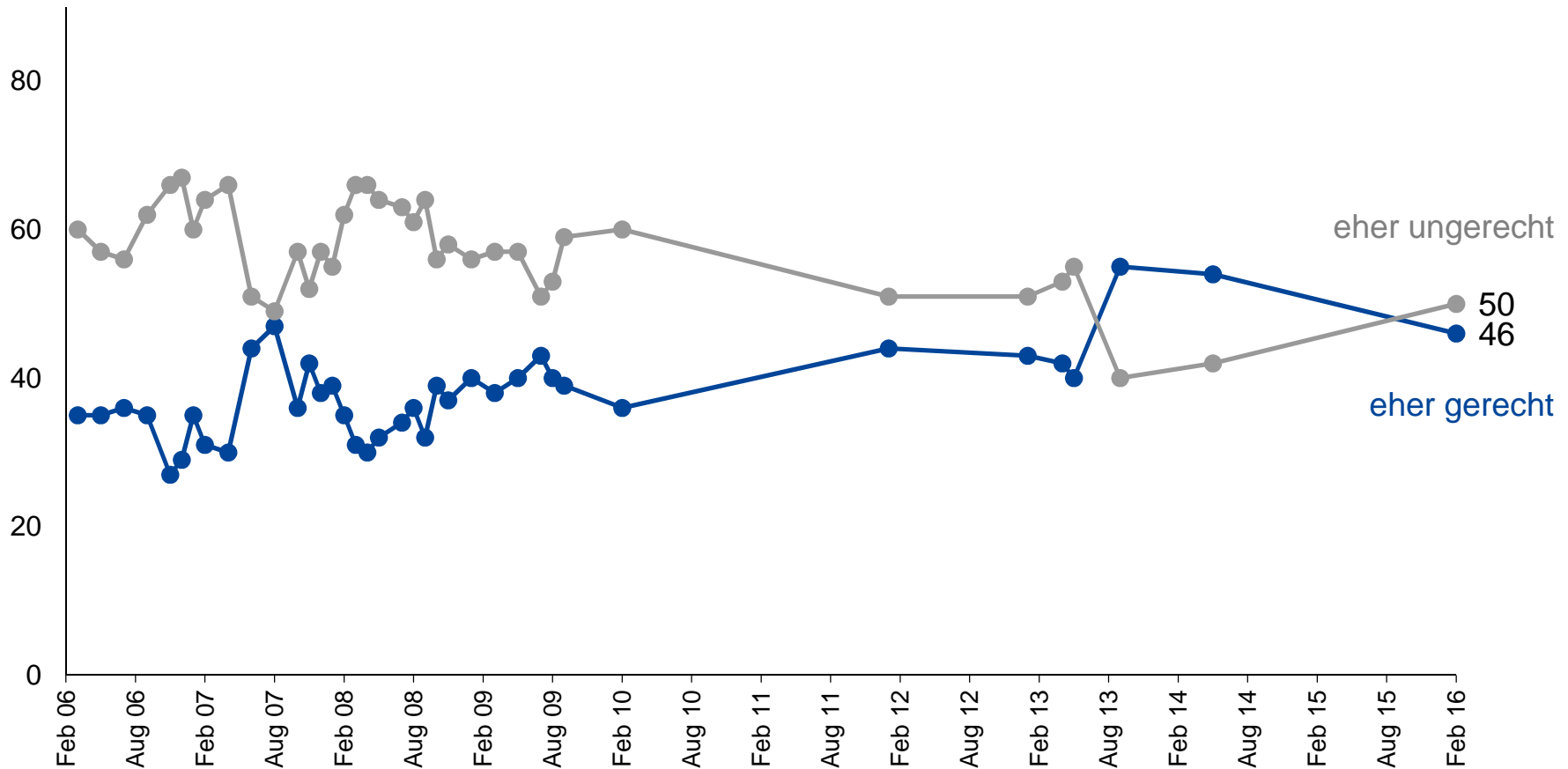
Gerechtigkeit in Deutschland ParteiAnhänger



Frage: Finden Sie, dass es in Deutschland alles in allem eher gerecht oder eher ungerecht zugeht?

Grundgesamtheit: Wahlberechtigte Bevölkerung in Deutschland / Angaben in Prozent
 Angaben in Klammern: Vergleich zu Mai 2014
 Fehlende Werte zu 100%: Weiß nicht / keine Angabe

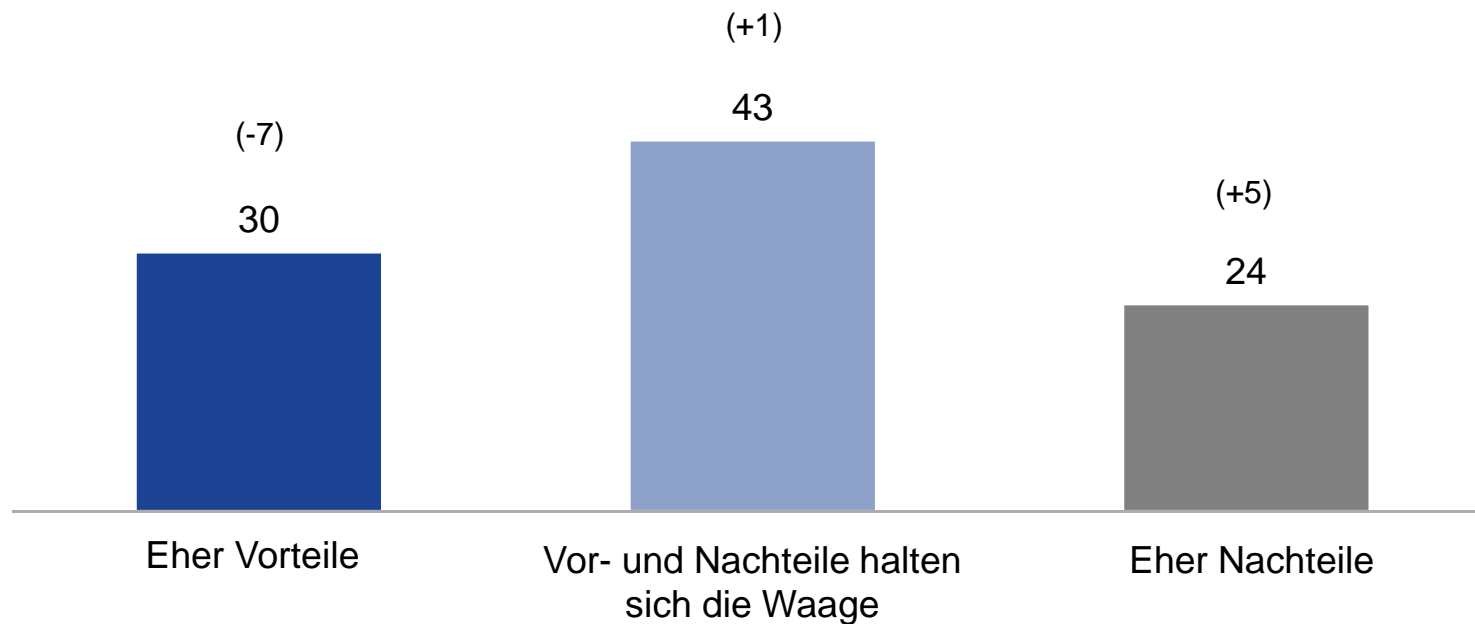
Gerechtigkeit in Deutschland Zeitverlauf



Frage: Finden Sie, dass es in Deutschland alles in allem eher gerecht oder eher ungerecht zugeht?

Grundgesamtheit: Wahlberechtigte Bevölkerung in Deutschland / Angaben in Prozent
 Fehlende Werte zu 100%: Weiß nicht / keine Angabe

Bewertung der Mitgliedschaft Deutschlands in der Europäischen Union



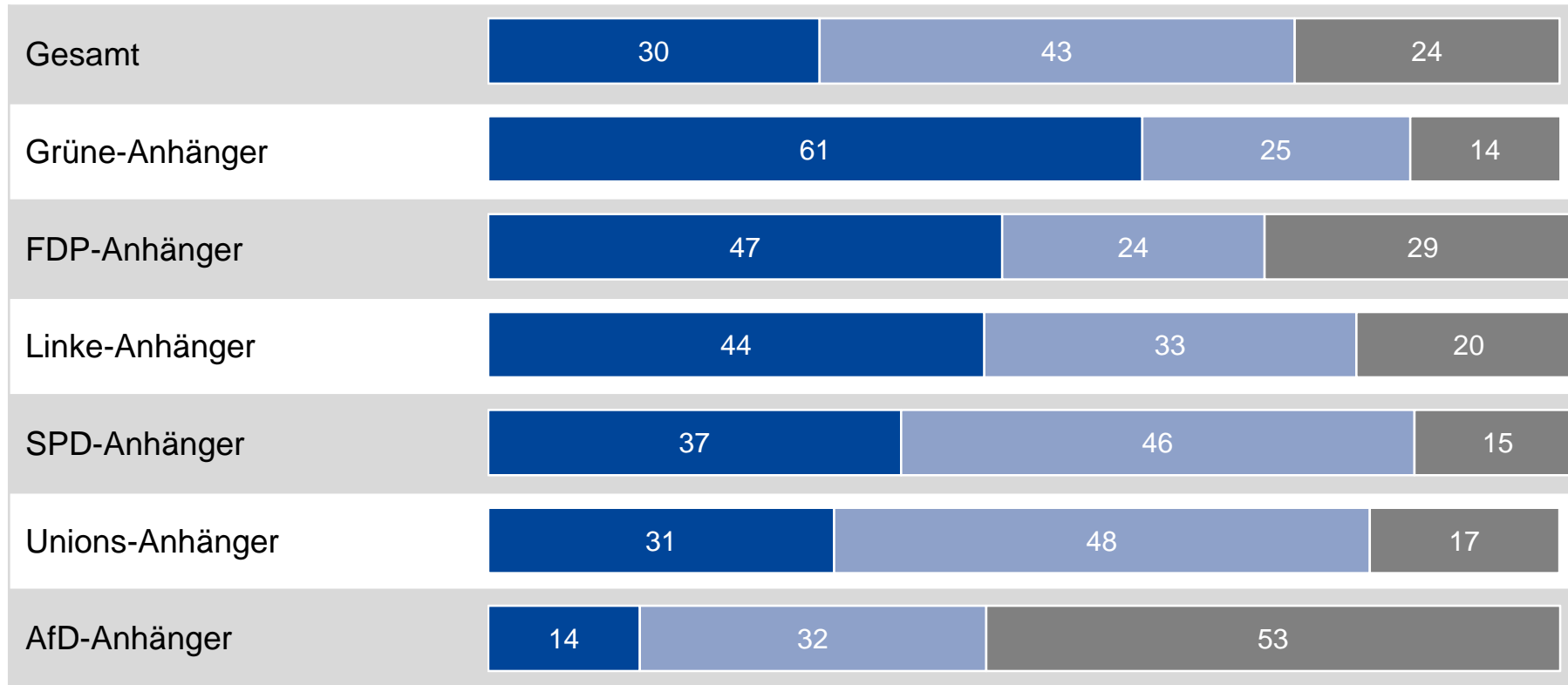
Frage: Was meinen Sie: Hat Deutschland insgesamt gesehen von der Mitgliedschaft in der Europäischen Union eher Vorteile, eher Nachteile oder halten sich Vor- und Nachteile die Waage?

Bewertung der Mitgliedschaft Deutschlands in der Europäischen Union



Parteianhänger

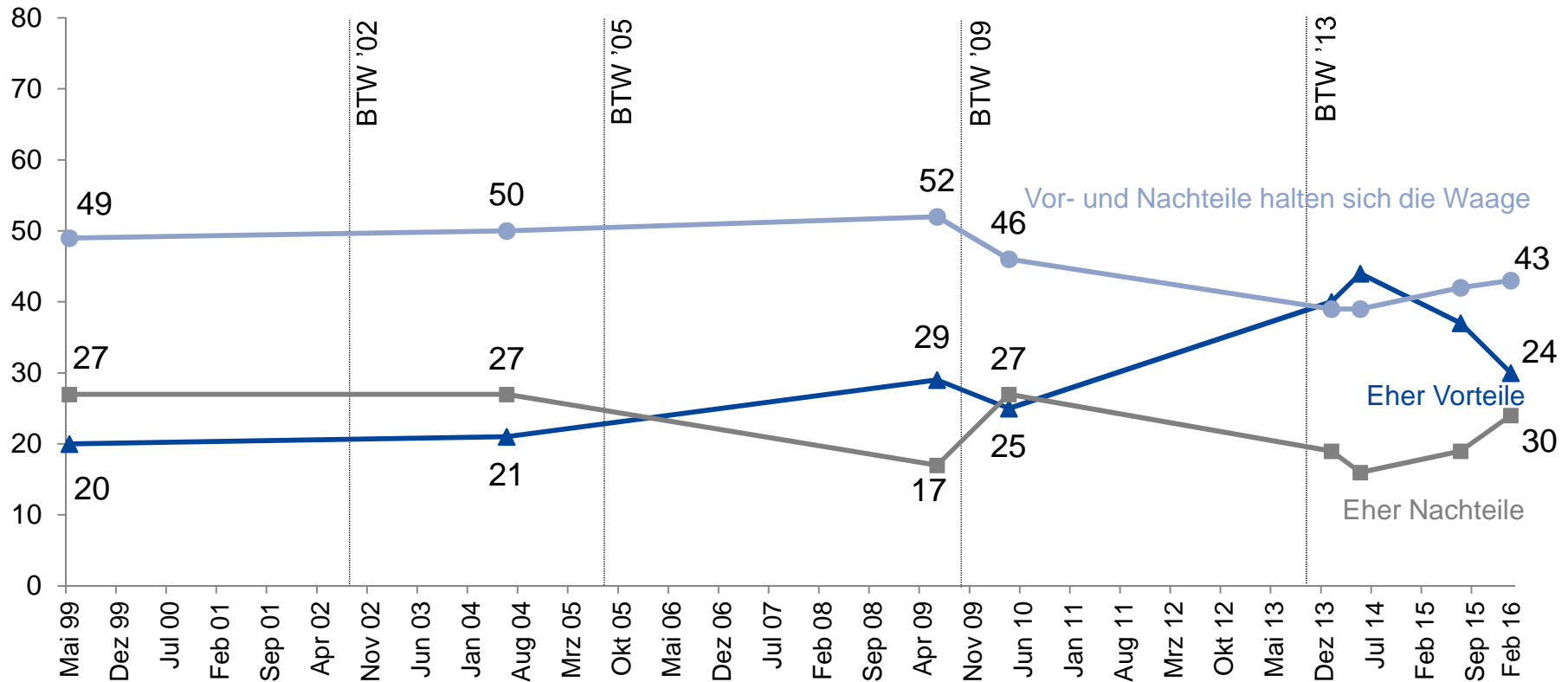
■ Eher Vorteile ■ Vor- und Nachteile halten sich die Waage ■ Eher Nachteile



Frage: Was meinen Sie: Hat Deutschland insgesamt gesehen von der Mitgliedschaft in der Europäischen Union eher Vorteile, eher Nachteile oder halten sich Vor- und Nachteile die Waage?

Bewertung der Mitgliedschaft Deutschlands in der Europäischen Union

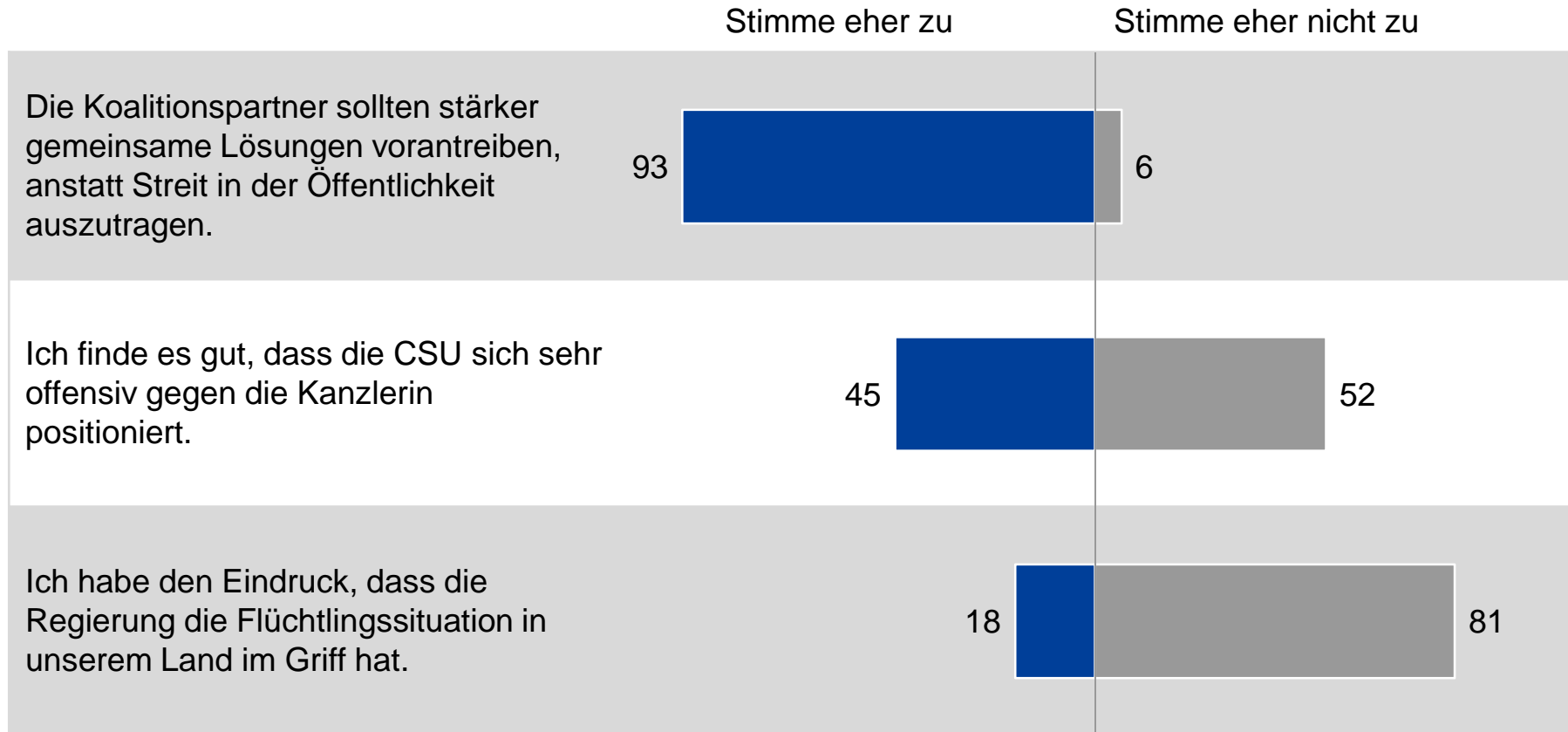
Zeitverlauf



Frage: Was meinen Sie: Hat Deutschland insgesamt gesehen von der Mitgliedschaft in der Europäischen Union eher Vorteile, eher Nachteile oder halten sich Vor- und Nachteile die Waage?

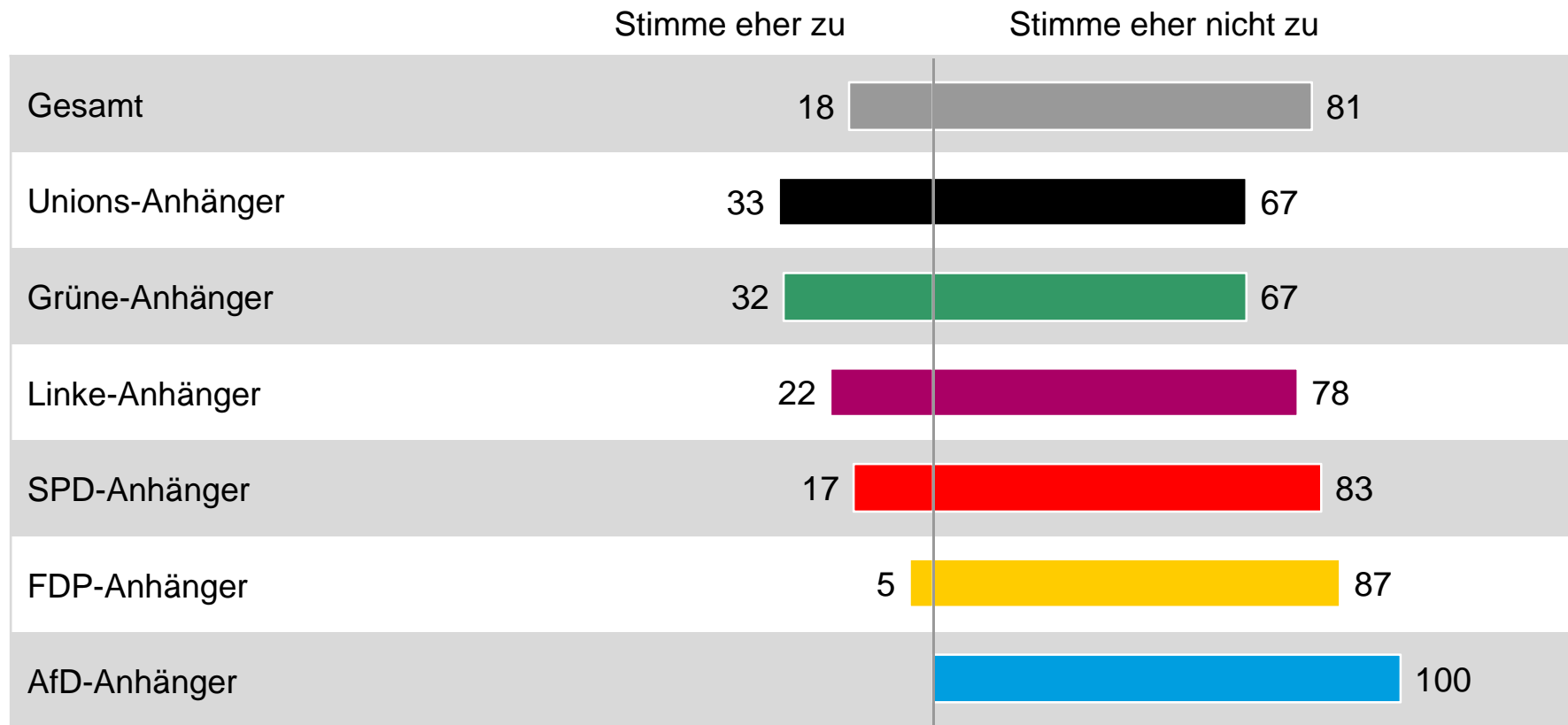
Grundgesamtheit: Wahlberechtigte Bevölkerung in Deutschland / Angaben in Prozent
 Fehlende Werte zu 100%: Weiß nicht / keine Angabe

Aussagen zur großen Koalition



Frage: Ich nenne Ihnen jetzt einige Aussagen zur großen Koalition in Berlin. Sagen Sie mir bitte jeweils, ob Sie ihr zustimmen oder nicht.

Regierung hat Flüchtlingssituation im Griff Parteianhänger



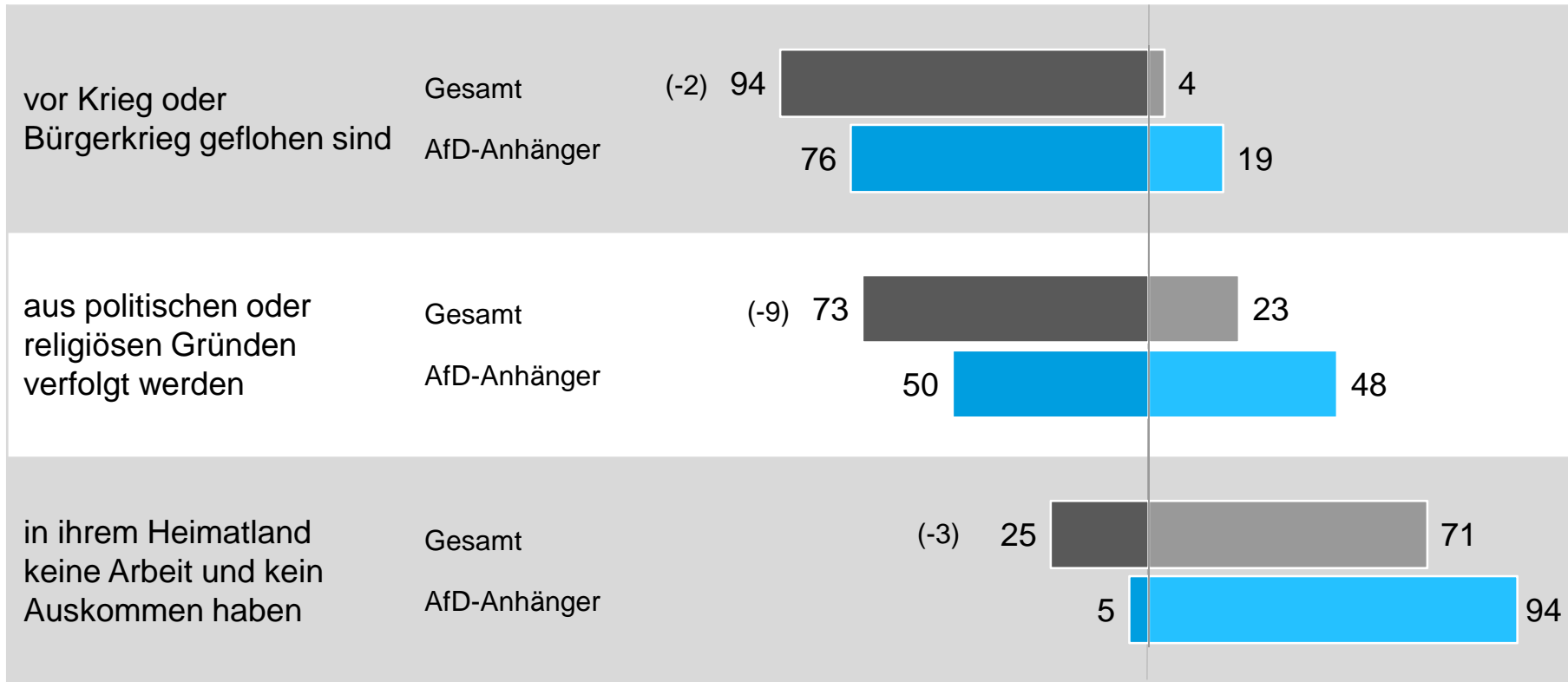
Frage: Ich nenne Ihnen jetzt einige Aussagen zur großen Koalition in Berlin. Sagen Sie mir bitte jeweils, ob Sie ihr zustimmen oder nicht.

Aufnahme von Flüchtlingen: Akzeptanz verschiedener Fluchtgründe

Aufnahme von Menschen, die...

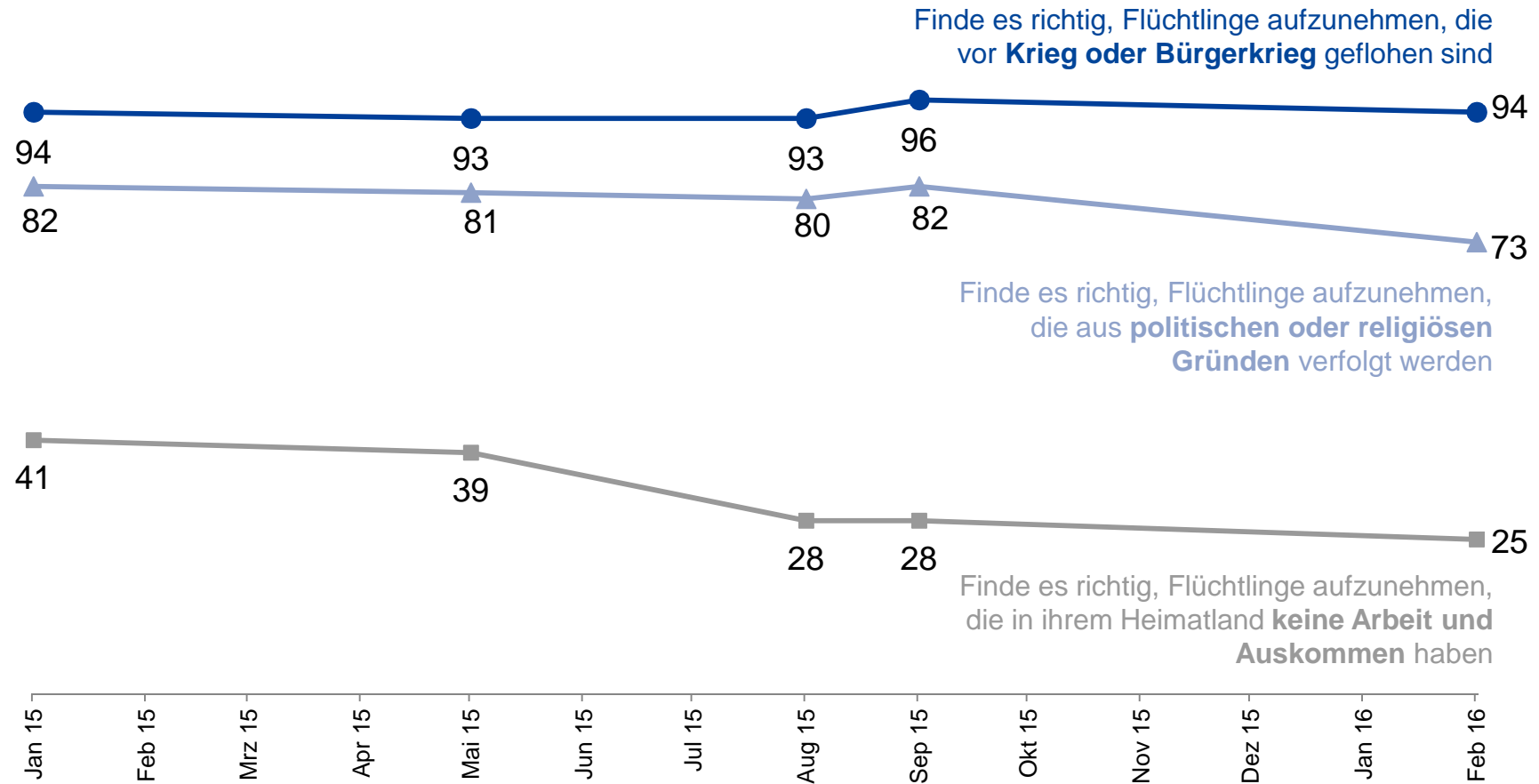
Finde ich richtig

Finde ich nicht richtig



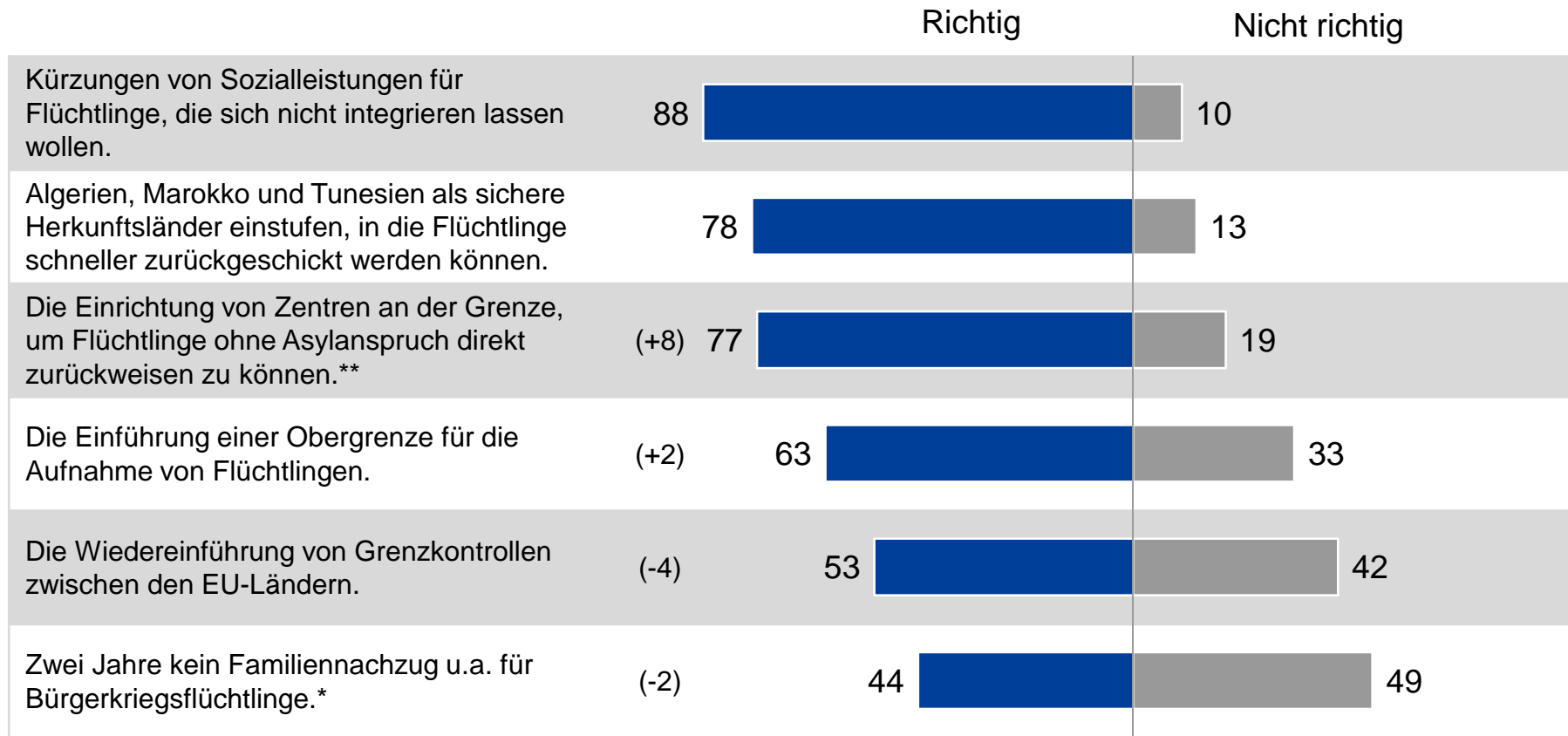
Frage: Finden Sie es richtig oder nicht richtig, dass Deutschland Flüchtlinge aufnimmt, die...?

Aufnahme von Flüchtlingen: Akzeptanz verschiedener Fluchtgründe Zeitverlauf



Frage: Finden Sie es richtig oder nicht richtig, dass Deutschland Flüchtlinge aufnimmt, die vor Krieg oder Bürgerkrieg geflohen sind / wegen Hunger- oder Naturkatastrophen aus ihrem Heimatland geflohen sind?

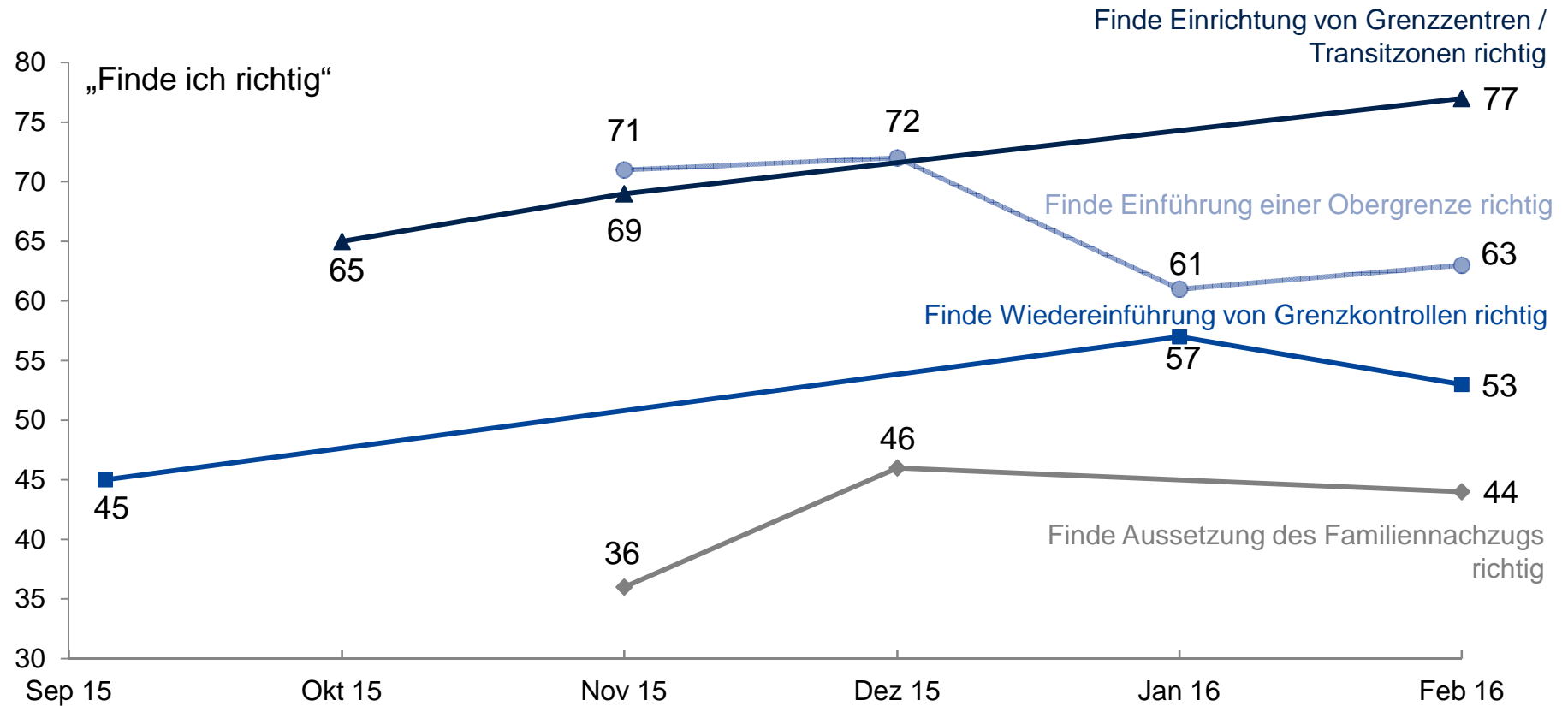
Bewertung der Maßnahmen der Flüchtlingspolitik



Frage: Ich nenne Ihnen nun einige Maßnahmen zum Umgang mit Flüchtlingen in Deutschland und Sie sagen mir bitte, ob Sie dies richtig oder nicht richtig finden.

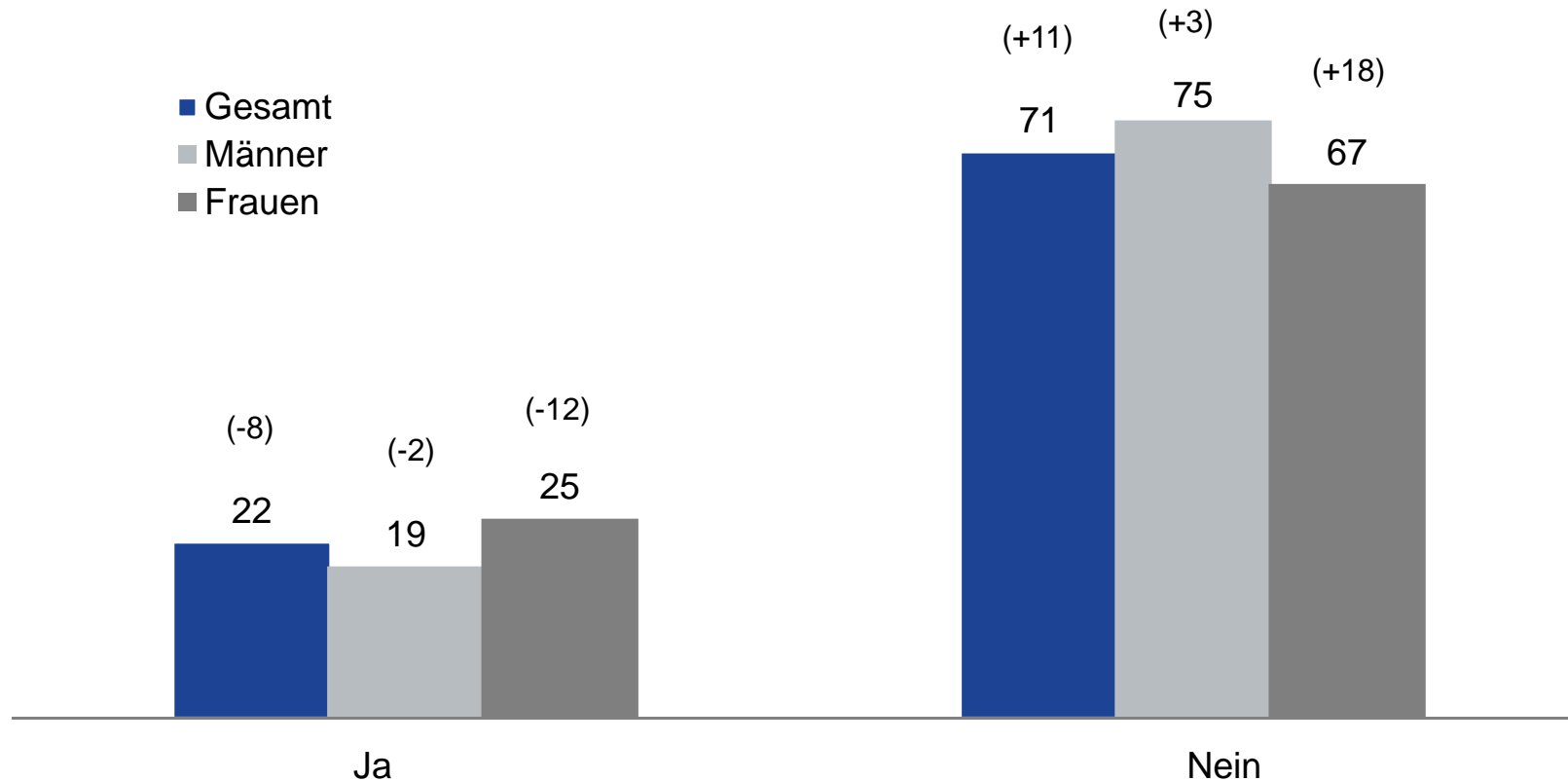
Grundgesamtheit: Wahlberechtigte Bevölkerung in Deutschland / Angaben in Prozent
 Angaben in Klammern: Vgl. zu Jan 16 / *Vgl. zu Dez 15: „Die Aussetzung des Familiennachzugs“/ ** Vgl. zu Nov 15
 Fehlende Werte zu 100%: Weiß nicht / keine Angabe

Bewertung der Maßnahmen der Flüchtlingspolitik Zeitverlauf



Frage: Ich nenne Ihnen nun einige Maßnahmen zum Umgang mit Flüchtlingen in Deutschland und Sie sagen mir bitte, ob Sie dies richtig oder nicht richtig finden.

Ereignisse in Köln: Meiden von Menschenansammlungen



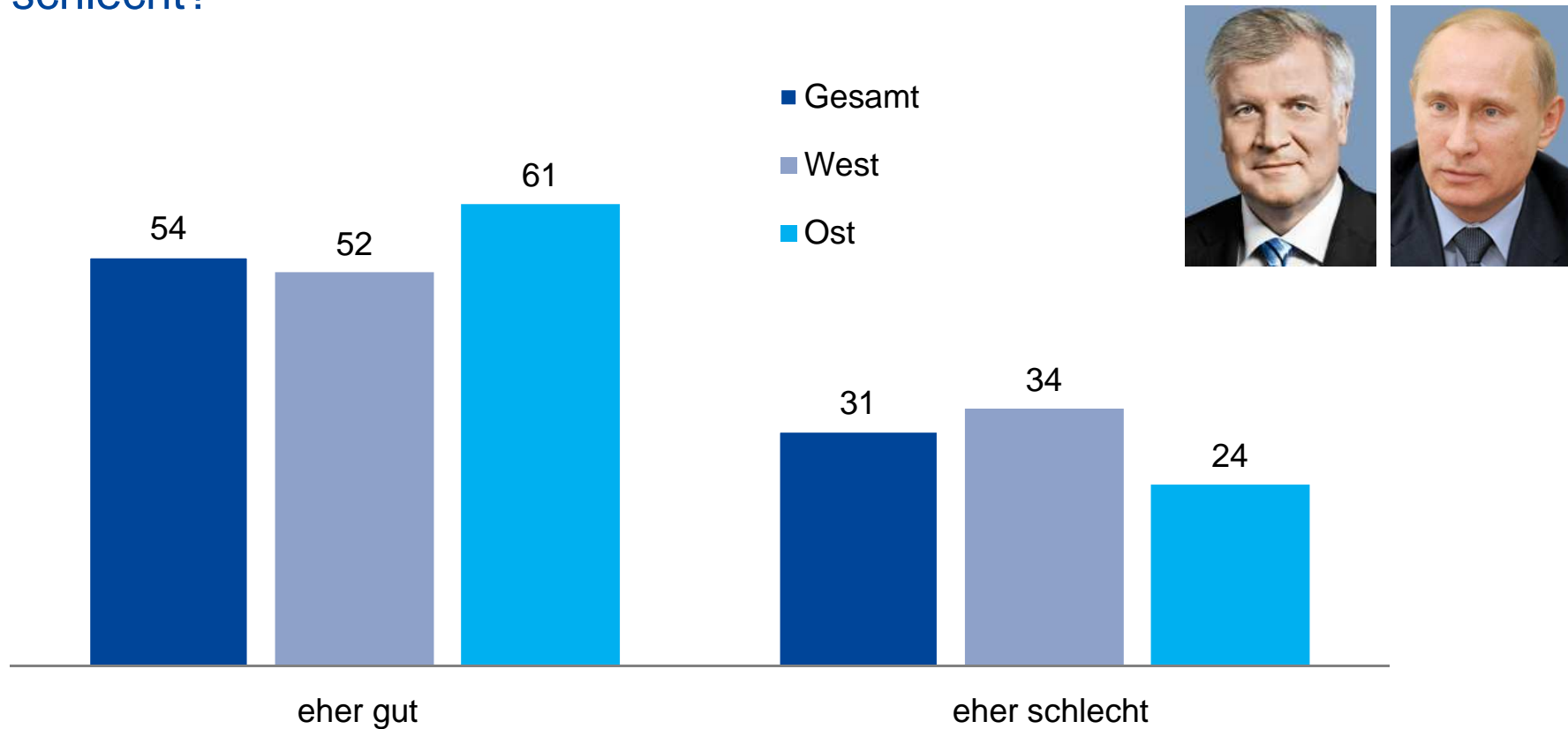
Frage: Im Nachgang zu den Übergriffen in der Silvesternacht in Köln und anderen Städten wird über die Sicherheit im öffentlichen Raum diskutiert. Meiden Sie jetzt grundsätzlich größere Menschenansammlungen oder tun Sie dies nicht?

Grundgesamtheit: Wahlberechtigte Bevölkerung in Deutschland / Angaben in Prozent

Angaben in Klammern: Vergleich zu Januar 2016

Fehlende Werte zu 100%: Weiß nicht / keine Angabe / spontan: meide ohnehin/schon immer große Menschenansammlungen

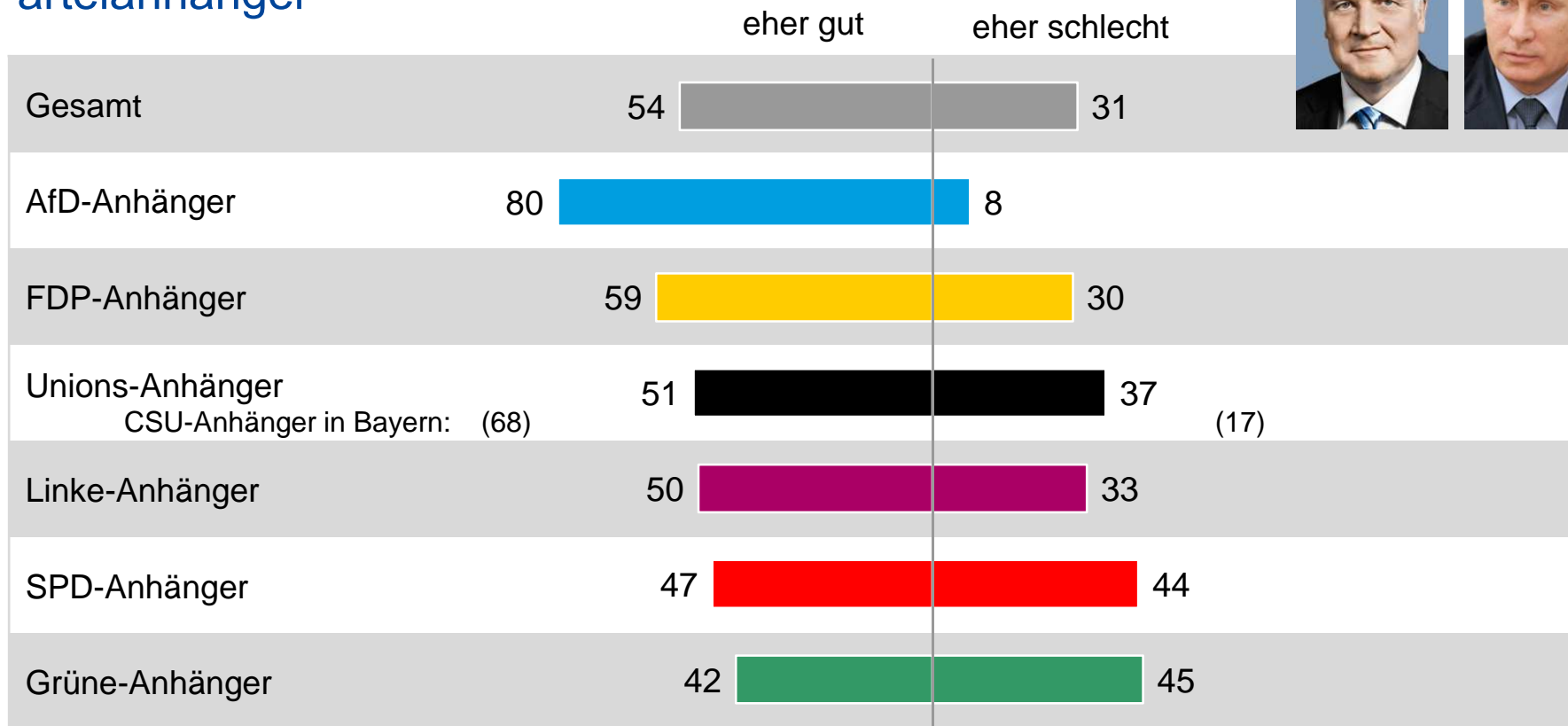

Seehofers Treffen mit Putin in Moskau: eher gut oder eher schlecht?



Frage: Der bayerische Ministerpräsident Seehofer besucht am Donnerstag den russischen Präsidenten Putin. Finden Sie Seehofers Besuch in Moskau eher gut oder eher schlecht?

Seehofers Treffen mit Putin in Moskau: eher gut oder eher schlecht?

Parteianhänger



Frage: Der bayerische Ministerpräsident Seehofer besucht am Donnerstag den russischen Präsidenten Putin. Finden Sie Seehofers Besuch in Moskau eher gut oder eher schlecht?

Grundgesamtheit: Wahlberechtigte Bevölkerung in Deutschland / Angaben in Prozent
 Fehlende Werte zu 100%: Weiß nicht / keine Angabe

ARD¹

ARD-
DeutschlandTREND
Februar 2016

Repräsentative
Erhebung zur
politischen Stimmung

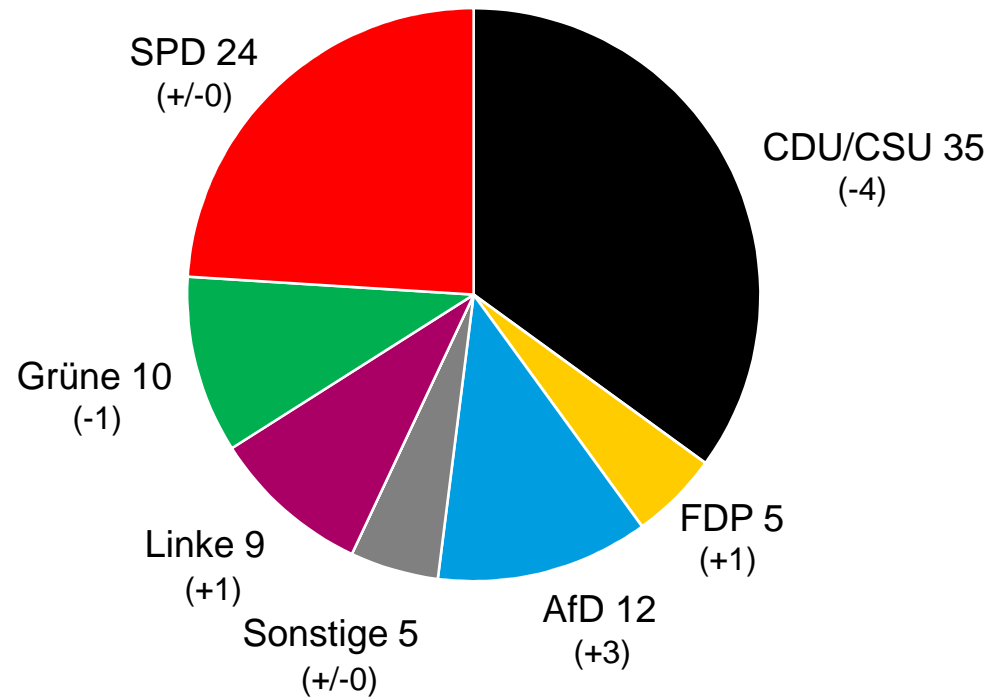
infratest dimap 

Untersuchungsanlage

Grundgesamtheit:	Wahlberechtigte Bevölkerung in Deutschland ab 18 Jahren
Stichprobe:	Repräsentative Zufallsauswahl / Dual-Frame (Festnetz- und Mobilfunkstichprobe)
Erhebungsverfahren:	Telefoninterviews, computergestützt (CATI)
Fallzahl:	1.504 Befragte
Erhebungszeitraum:	01. bis 02. Februar 2016
Fehlertoleranzen:	1,4* bis 3,1** Prozentpunkte * bei einem Anteilswert von 5% ** bei einem Anteilswert von 50%

ARD-DeutschlandTREND: Februar 2016

Sonntagsfrage zur Bundestagswahl

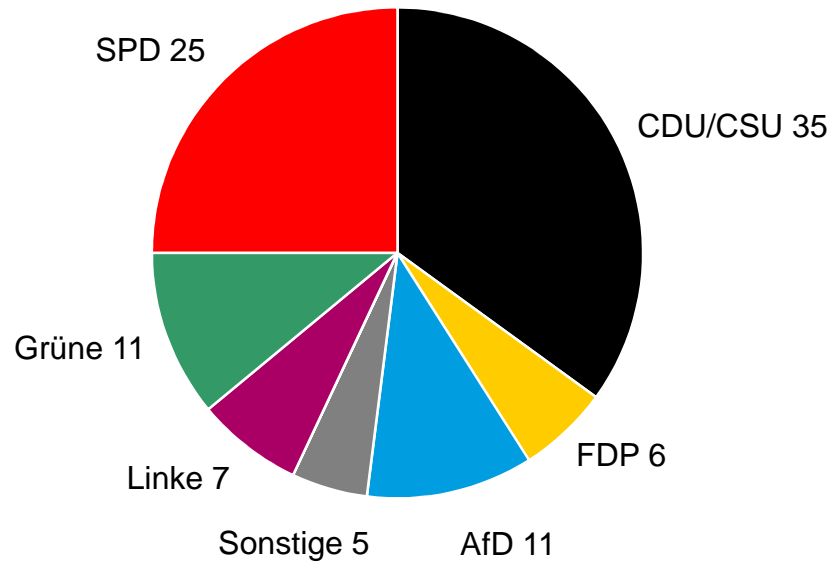


Frage: Welche Partei würden Sie wählen, wenn am kommenden Sonntag Bundestagswahl wäre?

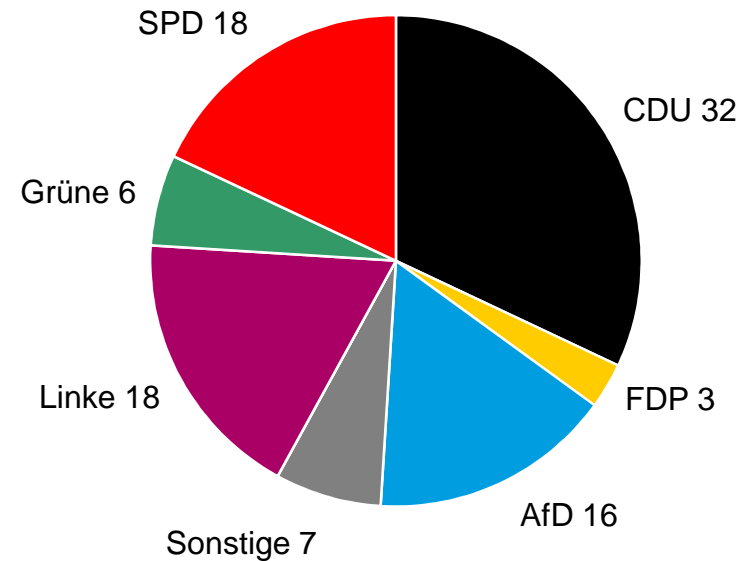
Grundgesamtheit: Wahlberechtigte Bevölkerung in Deutschland / Angaben in Prozent
Angaben in Klammern: Vergleich zum 07. Januar 2016

Sonntagsfrage zur Bundestagswahl in West- und Ostdeutschland

West



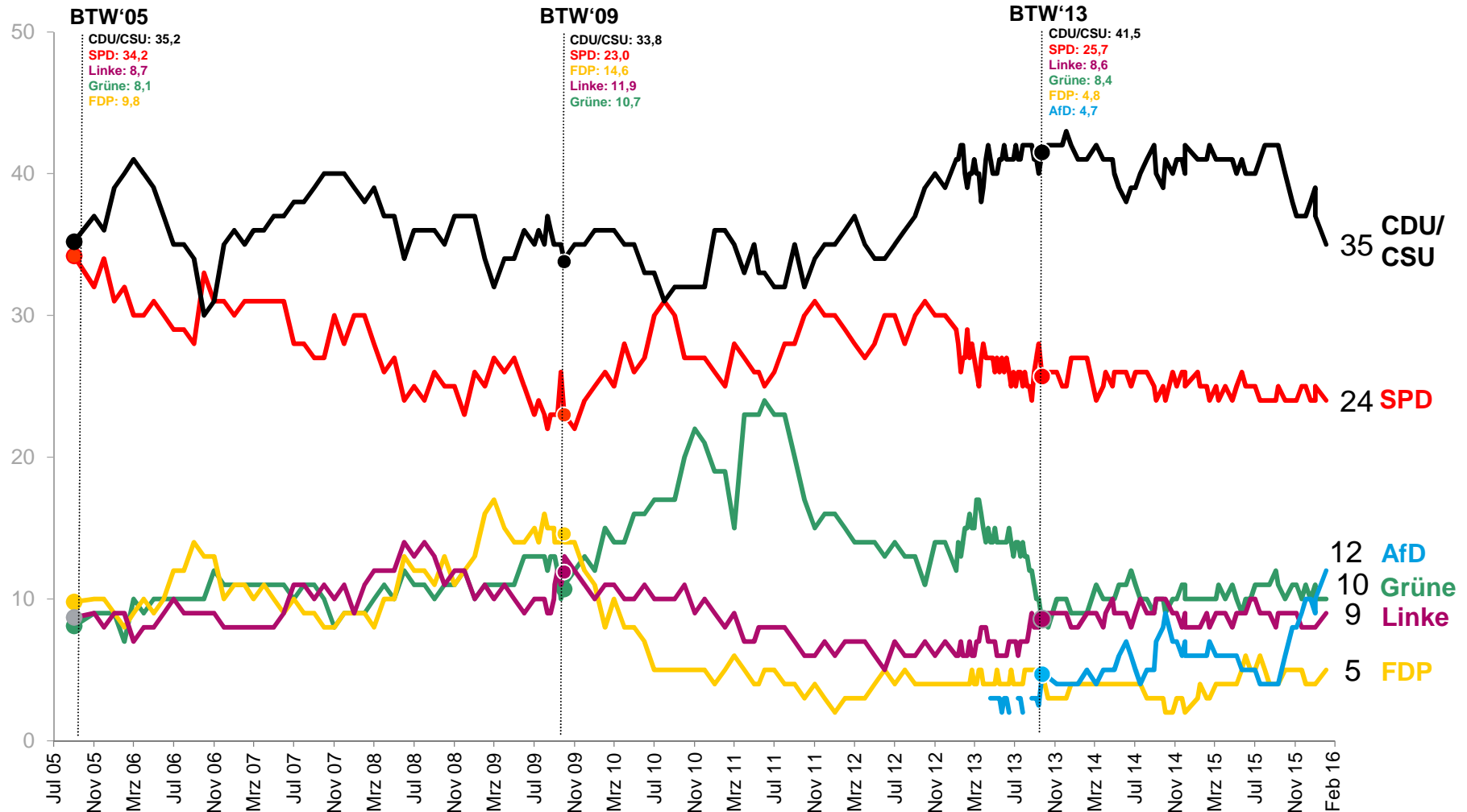
Ost



Frage: Welche Partei würden Sie wählen, wenn am kommenden Sonntag Bundestagswahl wäre?

Grundgesamtheit: Wahlberechtigte Bevölkerung in Deutschland / Angaben in Prozent

Sonntagsfrage zur Bundestagswahl: Zeitverlauf



Frage: Welche Partei würden Sie wählen, wenn am kommenden Sonntag Bundestagswahl wäre?

Grundgesamtheit: Wahlberechtigte Bevölkerung in Deutschland / Angaben in Prozent